



Les 5



- Uitkomen




Met welke kaart zal ik uitkomen?



De uitkomst

- Alleen de eerste kaart in de eerste slag noemen we: 'de uitkomst'
- Het spelen van de eerste kaart in elke volgende slag noemen we 'voorspelen'





Doel van de uitkomst

Doel

- proberen slagen te halen of te ontwikkelen
- met de uitkomstkaart je partner iets te vertellen over je 'hand'



*Partner,
ik heb ook*



Gedekt uitkomen

- De uitkomer legt de door hem gekozen kaart met *de beeldzijde naar beneden* op tafel
- Pas na toestemming van zijn partner draait hij de kaart open
- Dit heet 'gedekt uitkomen'



Leerpunt

- Als je uit mag komen, kom altijd 'gedekt' uit
- Voorkom uitkomen door de verkeerde speler



Hoogste van een serie

- Een 'serie': twee of meer honneurs die in rang op elkaar aansluiten

Afspraak 1

- Kom uit met de hoogste kaart van de serie honneurs

♥	A	H	7	3	
♥	H	V	5		
♥	H	V	B	2	
♥	V	B	10	7	2
♥	B	10	8	2	



Leerpunt

- Kom van een serie honneurs uit met de hoogste honneur



Een kleintje belooft een plaatje (1)

Afspraak 2

- Als je in een lange kleur één of twee honneurs hebt, maar geen serie:
 - start met de laagste kaart

♥	V	9	7	④	
♥	H	B	8	4	②
♥	B	9	7	4	③
♥	H	8	7	⑤	



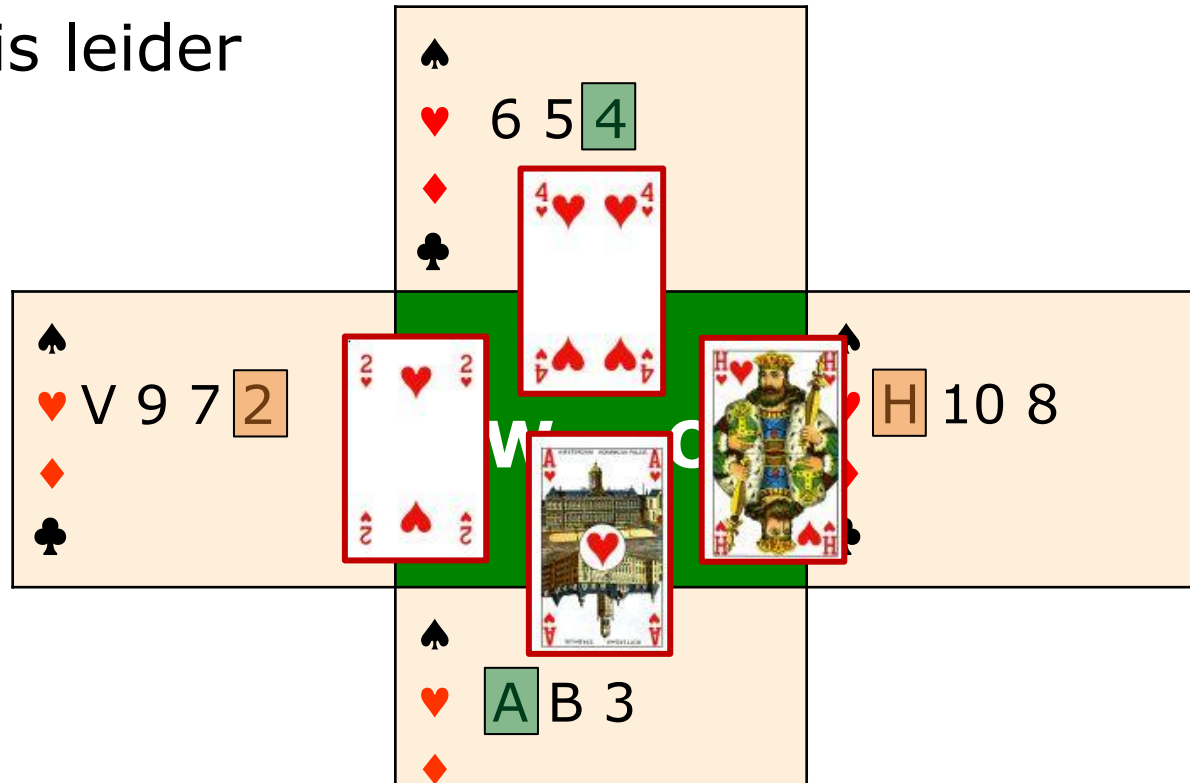
Leerpunt

- De uitkomst met een lage kaart belooft een plaatje



Een kleintje belooft een plaatje (2)

- Je zit Oost en Zuid is leider in een SA-contract
- Uitkomst West: ♥2
- Dummy: ♥4
- Oost?
 - ♥H



West: 'Partner:

- *Ik heb jouw hulp nodig*
- *Ik heb één of twee honneurs in deze kleur*
- *Het ontwikkelen van deze kleur brengt ons slagen'*



Hoge middenkaart ontkent een plaatje

Afspraak 3

- Als je in een kleur wilt uitkomen, waarin geen plaatje is:
 - start met de hoogste kaart

♥	9	7	4	
♥	8	4	2	
♥	7	4	3	2
♥	8	2		



Leerpunt

- De uitkomst met een hoge middenkaart ontkent een plaatje



Tafelopdracht 5.1

- SA-contract
- Bepaal de uitkomstkaart
- Maak met elkaar de opdrachten van TO 5.1

1

♠	B	10	9	4	3
♥	8	4	3		
♦	H	5			
♣	B	7	2		

2

♠	A	10	5		
♥	H	9	4	3	2
♦	8	7			
♣	10	7	6		

3

♠	A	B	7	4
♥	9	8	2	
♦	H	8	5	
♣	A	6	5	

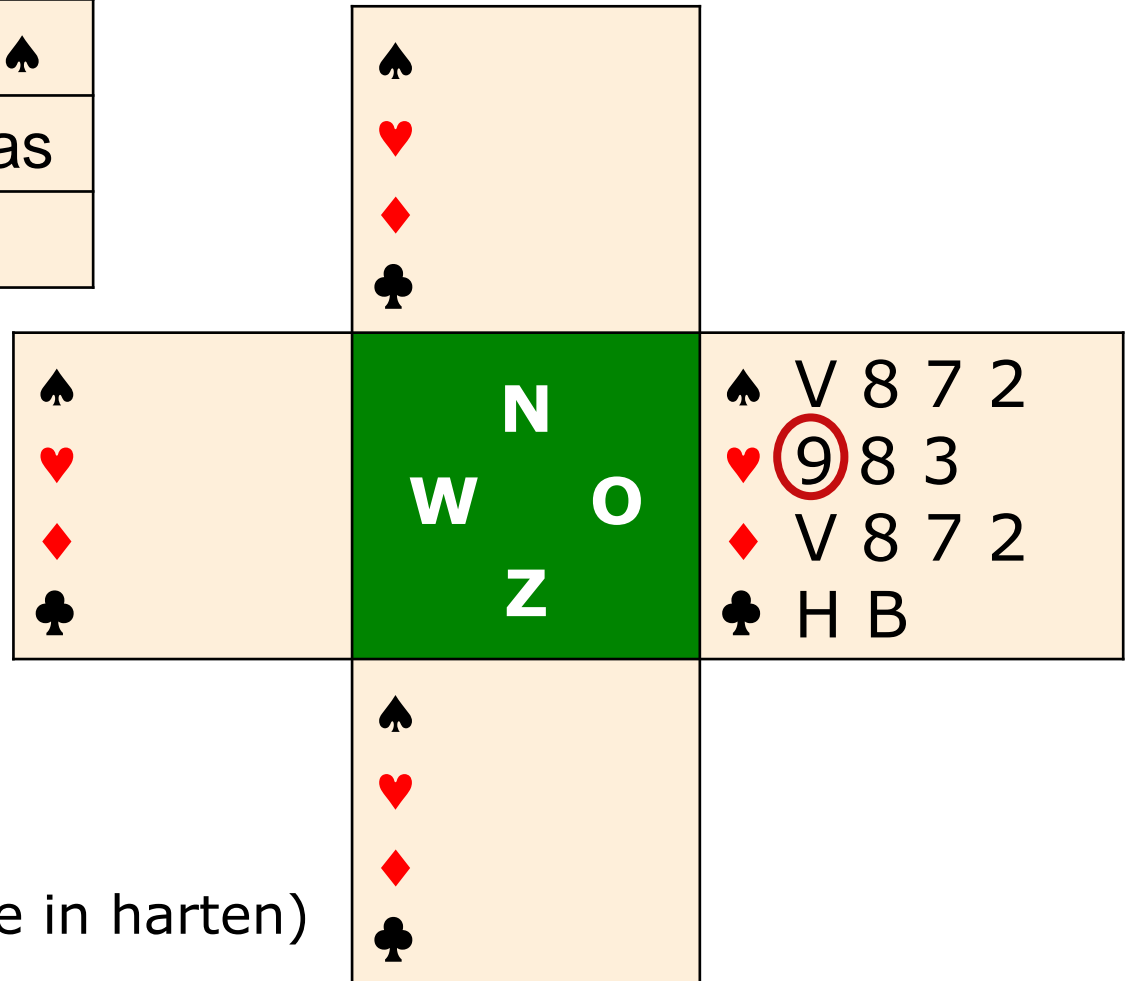
4

♠	8	6	4		
♥	A	H	4	3	
♦	V	B	10	6	5
♣	10				



Tafelopdracht 5.1 (voorbeeld 5)

West	Noord	Oost	Zuid
	1♦	pas	1♠
pas	1SA	pas	pas
pas			



■ Uitkomst Oost?

Overwegingen

➤ grote kans op harten- of klaverenlengte bij partner West

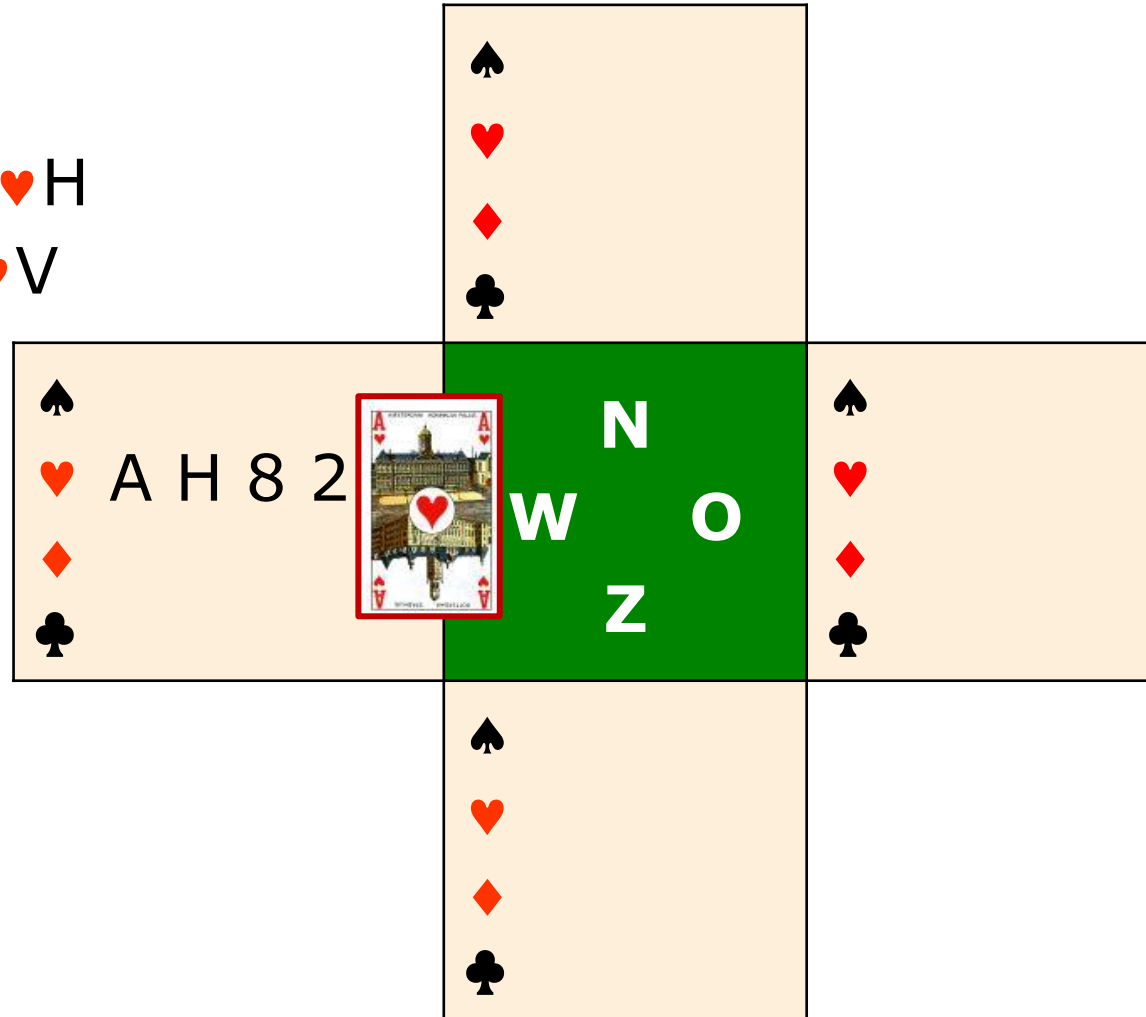
■ Met welke kaart?

➤ ♥9 (ontkent een plaatje in harten)



Uitkomst lezen (1)

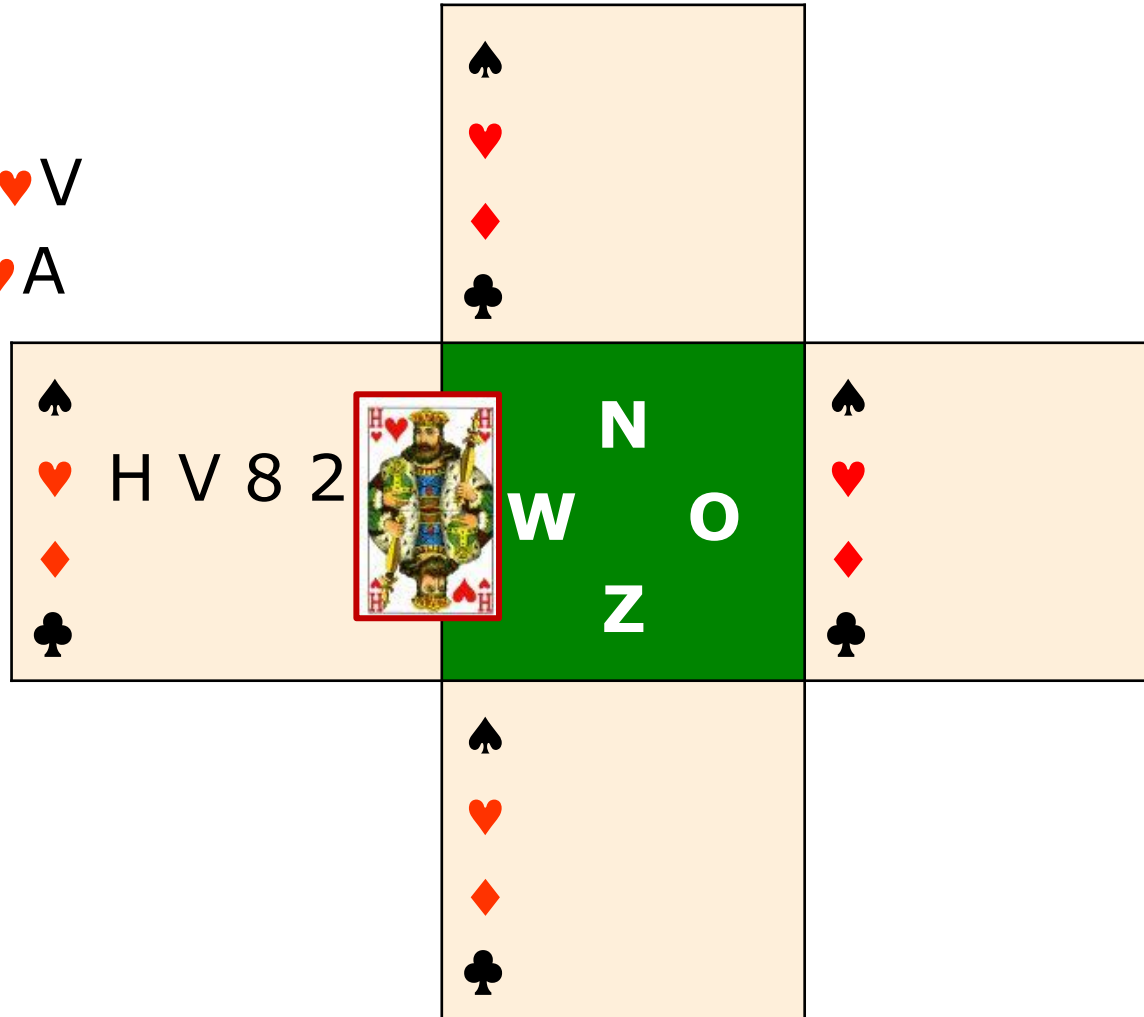
- Uitkomst West: ♥A
- Wat belooft West?
 1. West heeft zeker ♥H
 2. en mogelijk ook ♥V





Uitkomst lezen (2)

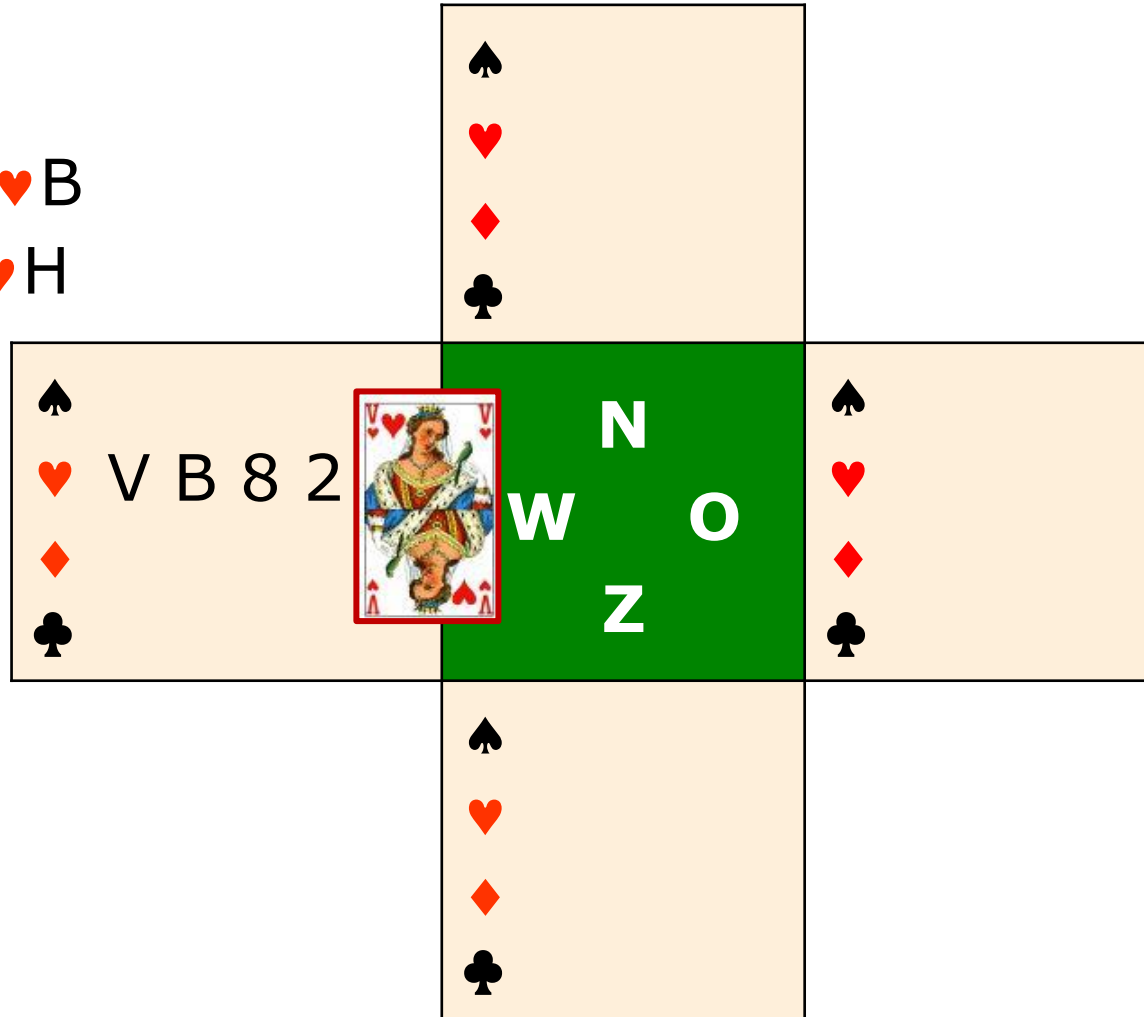
- Uitkomst West: ♥H
- Wat belooft West?
 1. West heeft zeker ♥V
 2. West heeft geen ♥A





Uitkomst lezen (3)

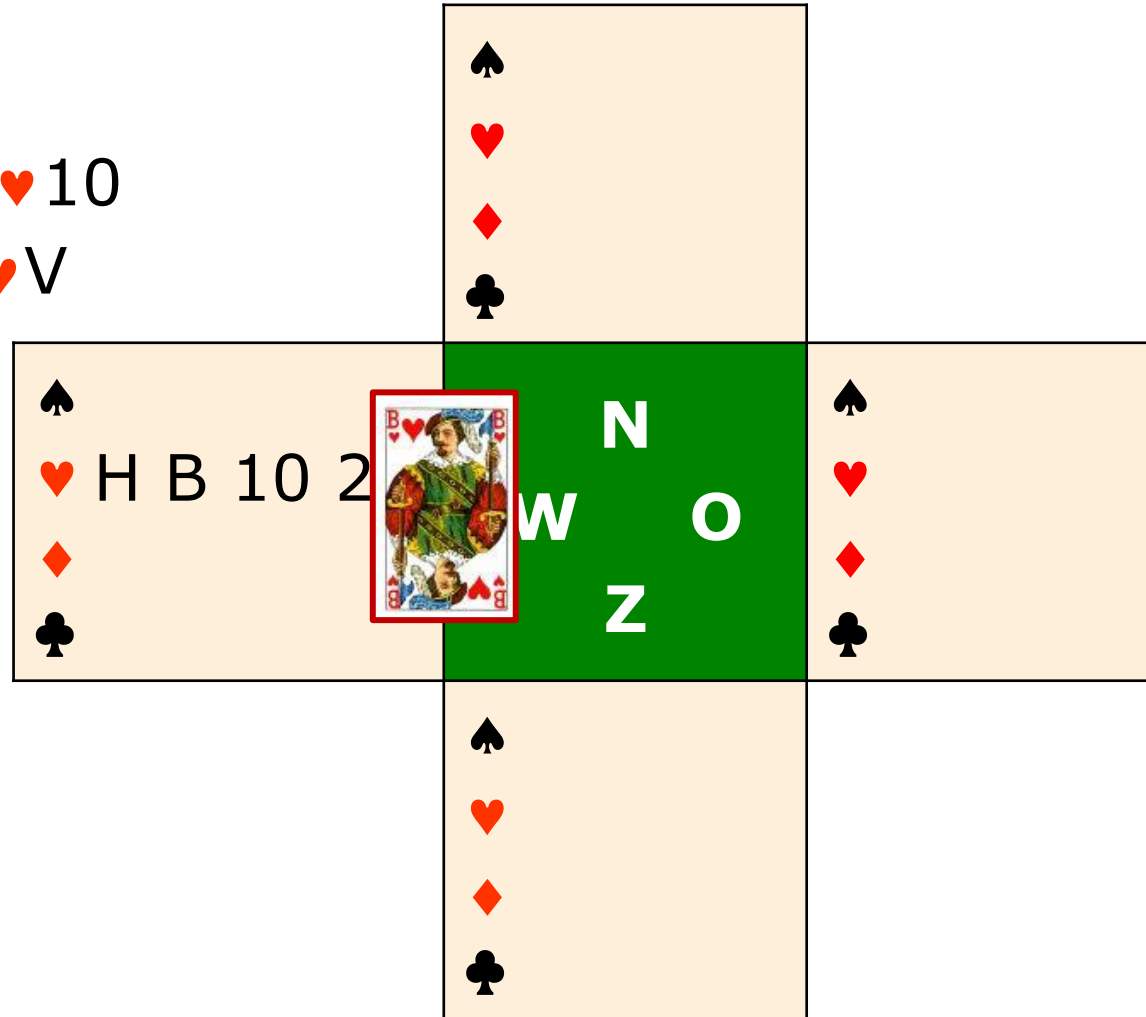
- Uitkomst West: ♥V
- Wat belooft West?
 1. West heeft zeker ♥B
 2. West heeft geen ♥H





Uitkomst lezen (4)

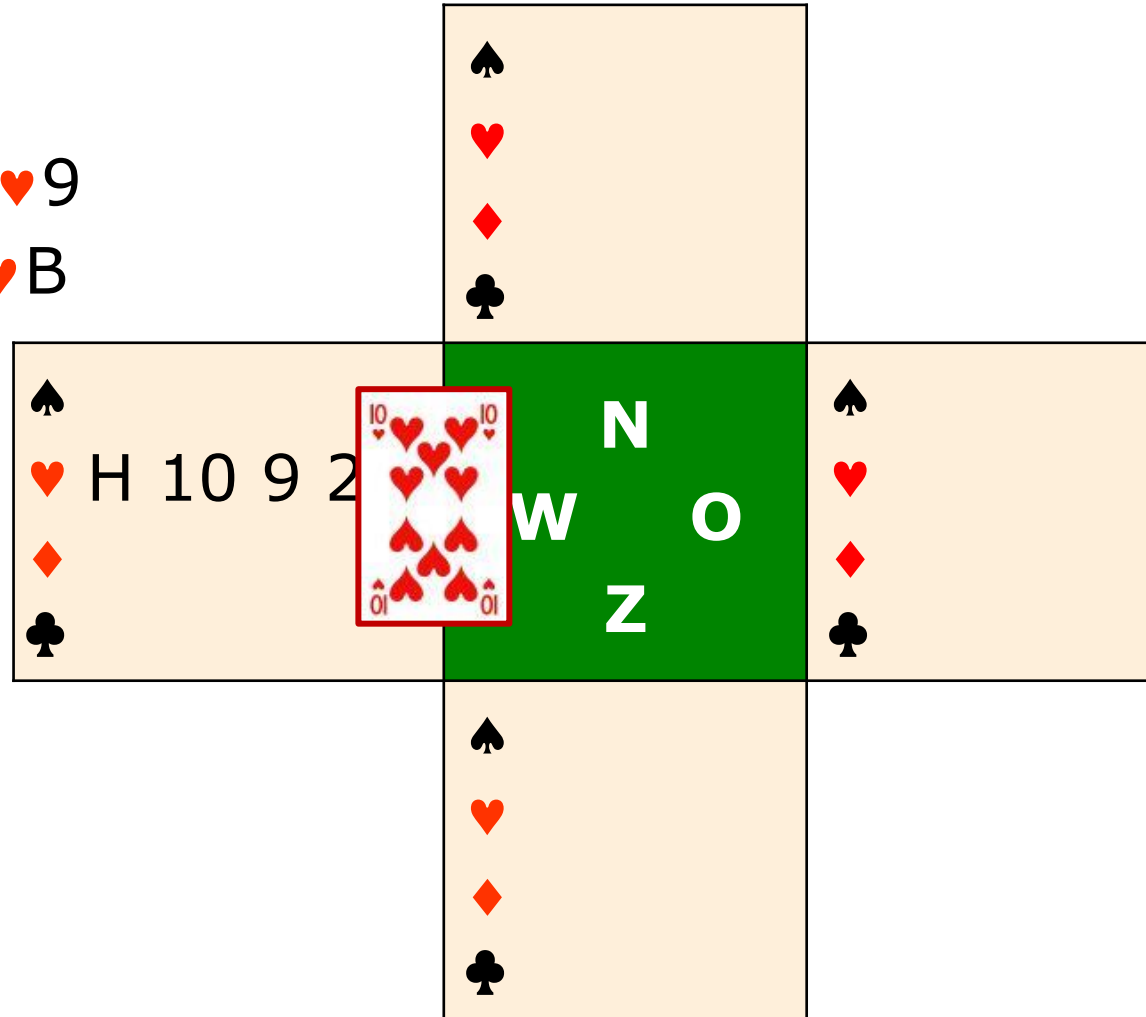
- Uitkomst West: ♥B
- Wat belooft West?
 1. West heeft zeker ♥10
 2. West heeft geen ♥V





Uitkomst lezen (5)

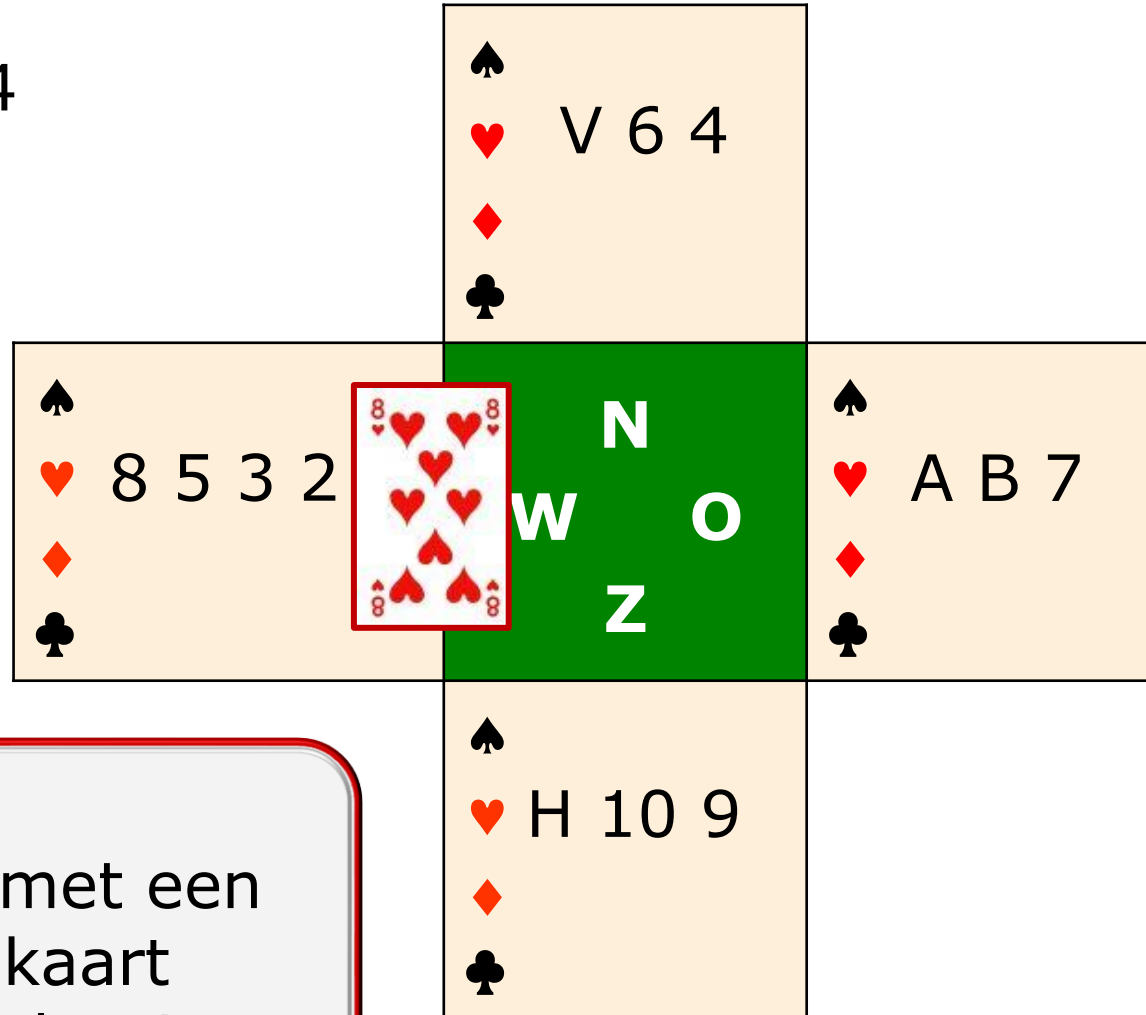
- Uitkomst West: ♥10
- Wat belooft West?
 1. West heeft zeker ♥9
 2. West heeft geen ♥B





Uitkomst lezen (6)

- Uitkomst West: ♥8
- In de dummy ♥V 6 4
- Wie heeft ♥H?
➤ Zuid



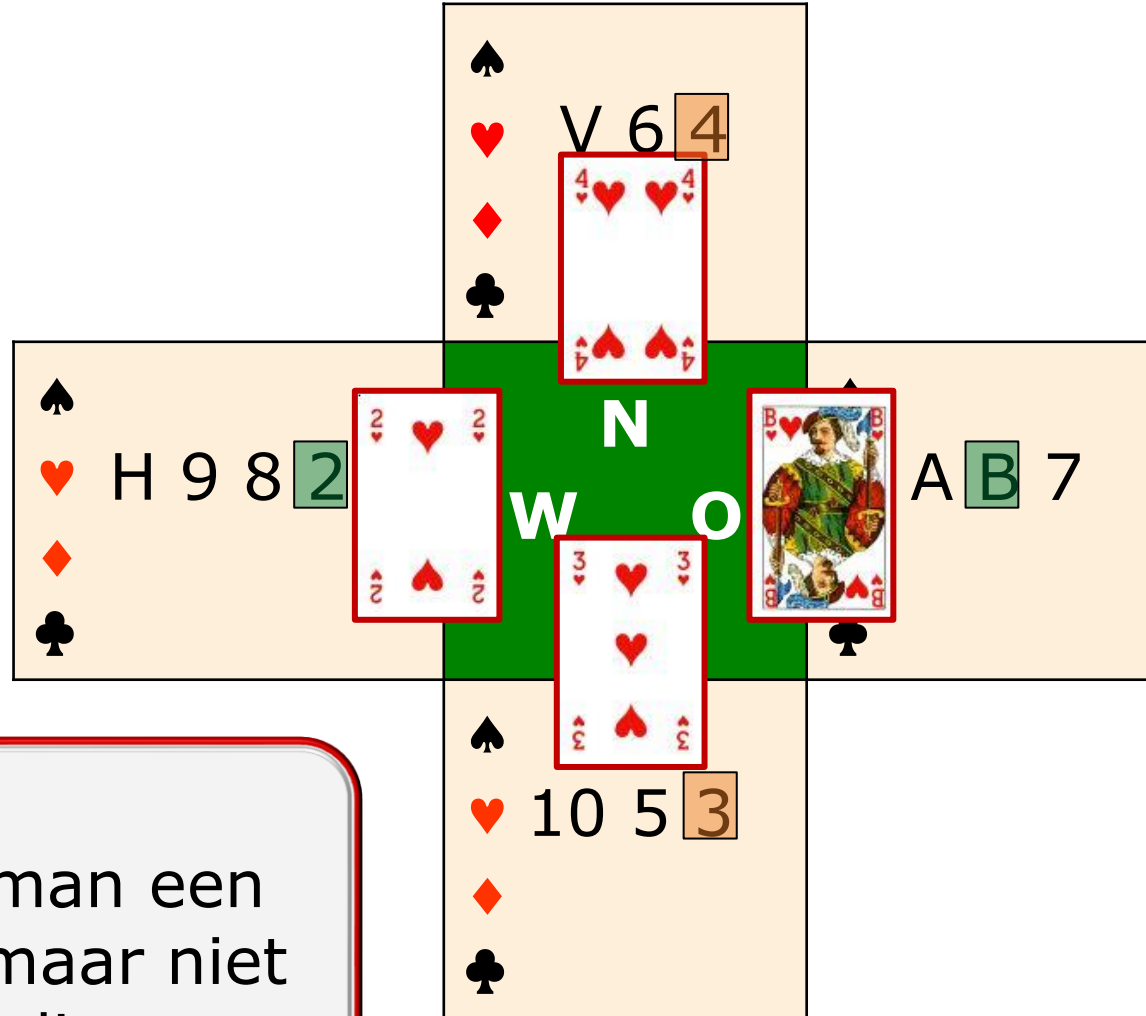
Leerpunt

- De uitkomst met een hoge middenkaart ontkent een plaatje



Uitkomst lezen (7)

- Uitkomst West: ♥2
- De dummy: ♥4
- Wie heeft ♥H?
 - West
- Wat speelt Oost?
 - ♥B



Leerpunt

- Speel als 3^e man een hoge kaart, maar niet hoger dan nodig



Aantrekkelijke uitkomst (1)



Goede strategie:

1. Hoogste van een serie

a) SA: serie van 3

b) troef: serie van 2

H V B 2

H V 8 2

2. Kleintje belooft plaatje

V 8 7 **2**

3. Hoge middenkaart ontkent een plaatje

8 7 2




SA vs troef

- SA: langste kleur
- troef: eventueel korte kleur (singleton)





Aantrekkelijke uitkomst (2)



Met welke kaart kom je uit?

♠	6			
♥	V	B	10	2
♦	H	V	5	3
♣	V	9	5	2




Leerpunt

- ♥V (hoogste van een serie)
- Hoe solider de serie, hoe beter



Aantrekkelijke uitkomst (3)



Met welke kaart kom je uit?

♠	6			
♥	10	8	4	2
♦	H	V	5	3
♣	V	9	5	2



Leerpunt

- ♦ H (serie van twee)
- Dit is aantrekkelijker dan 'kleintje belooft plaatje'



Aantrekkelijke uitkomst (4)



Met welke kaart kom je uit?

♠	6
♥	10 8 4 2
♦	9 7 5 3
♣	V 9 5 3



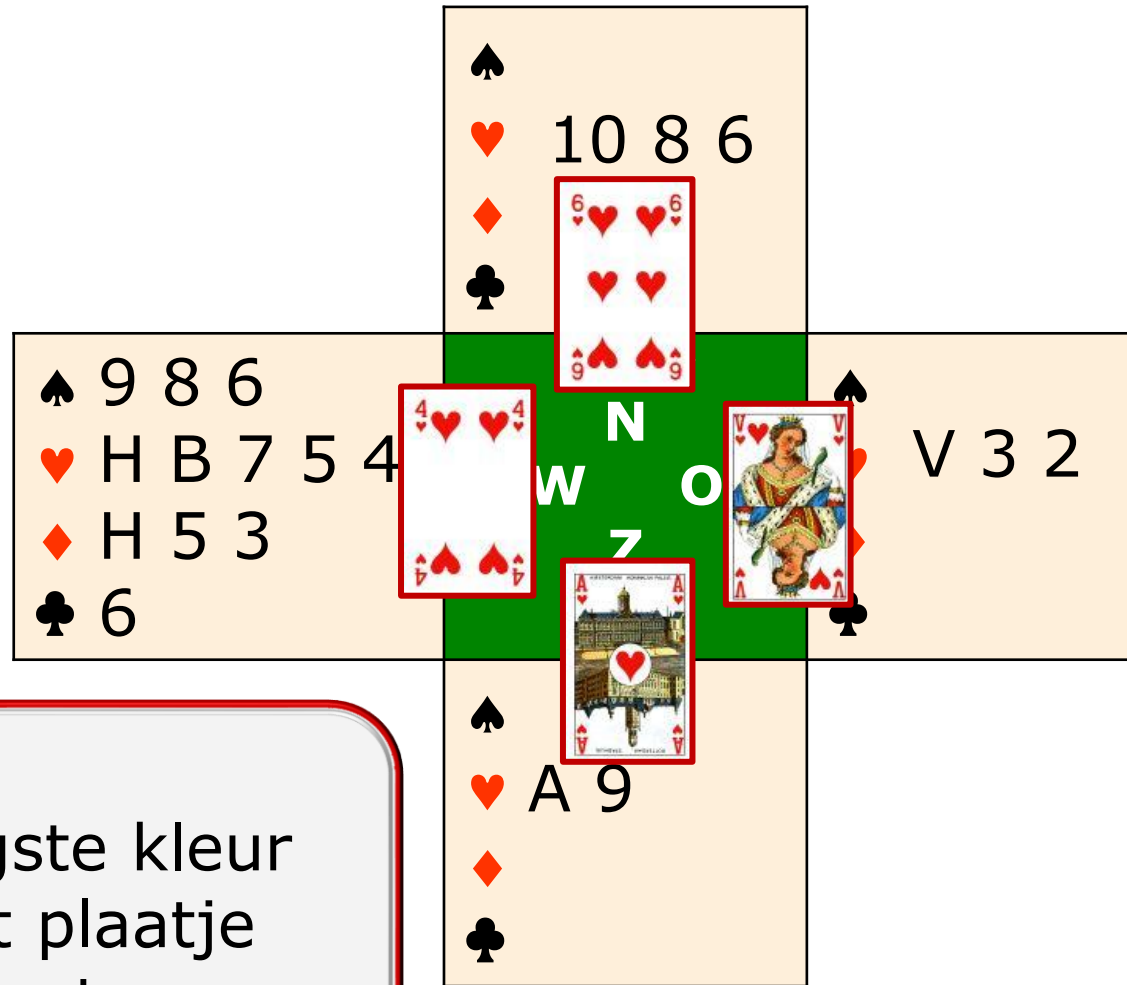
Leerpunt

- ♣3 (kleintje belooft plaatje)
- beter dan uitkomen van 'niets'



Aantrekkelijke uitkomst (5)

- NZ: SA contract
- Uitkomst West?
 - ♥4
- Wat speelt Oost?
 - ♥V

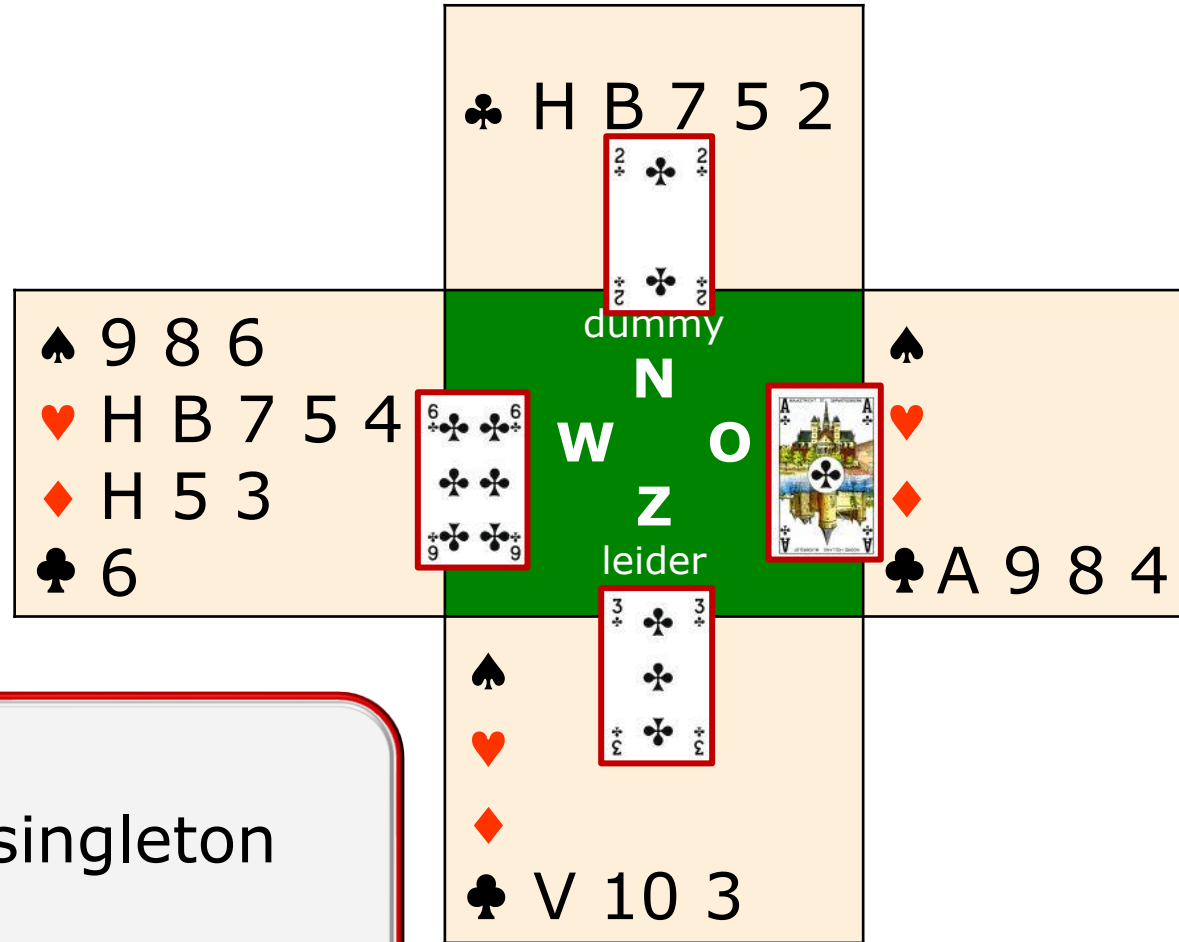


Leerpunt

- tegen SA: langste kleur
- kleintje belooft plaatje
- 3^e man helpt partner: doet wat hij kan

Aantrekkelijke uitkomst (6)

- NZ: ♠ contract
- Uitkomst West?
 - ♣6
- Wat speelt Oost?
 - ♣A



♠ Leerpunt

- tegen troef: singleton interessant
- kans op introevers



Zelf aan de slag 5.1 (N dealer)

West	Noord	Oost	Zuid
-	1SA	pas	3SA
pas	pas	pas	

♠	H 8 4
♥	7 6
♦	H B 8 7 2
♣	A H B

15-17 pnt
SA-verdeling

♠	10 6 5 2
♥	A 8 5 3
♦	A 5
♣	8 5 4

N		
W		O
Z		

♠	B 7 3
♥	V B 10 4
♦	9 4 3
♣	V 10 6

♠	A V 9
♥	H 9 2
♦	V 10 6
♣	9 7 3 2

10-15 pnt
manche

- Contract: 3SA door Noord
- Uitkomst: ♥V (hoogste serie)
 - NZ: 8 slagen: -1
 - OW:
 - 4 harten slagen
 - ♦A



Zelf aan de slag 5.2 (O dealer)

West	Noord	Oost	Zuid
-	-	1♠	pas
1SA	pas	3SA	pas
pas	pas		

♠ A 7
♥ 10 6 5
♦ 9 8 7 6 5
♣ A 9 6

♠ 8 6
♥ B 9 4 3
♦ V B 4
♣ H 10 4 2

W
N
Z
O

♠ H V B 10 2
♥ A H 2
♦ H 3
♣ V B 3

6-9 pnt
<3+ krt♠

19 pnt
manche

♠ 9 5 4 3
♥ V 8 7
♦ A 10 2
♣ 8 7 5

- Contract: 3SA door West
- Uitkomst: ♦ 9
(geen plaatje; lange kleur)
- OW: 8 slagen:
- NZ: 5 slagen:
 - 3 ruiten; ♠A en ♣A



Zelf aan de slag 5.3 (Z dealer)

West	Noord	Oost	Zuid
-	-	-	1SA
pas	3SA	pas	pas
pas			

♠ 8 7 2
♥ H 10 3
♦ A B 10 8
♣ H 8 4

10-15 pnt
manche

♠ H 10 6 5 3
♥ 8 4 2
♦ 7 6
♣ B 6 5

W N
W O
Z

♠ V 9 4
♥ B 9 7 5
♦ H 4 3
♣ V 10 9

♠ A B
♥ A V 6
♦ V 9 5 2
♣ A 7 3 2

15-17 pnt
SA-verdeling

- Contract: 3SA door Zuid
- Uitkomst: ♠3 (kleinte: plaatje)
 - NZ: 8 slagen:
 - Oost ♠V en later weer schoppen (aan slag met ♦H)

Zelf aan de slag 5.4 (W dealer)

West	Noord	Oost	Zuid
1♦	pas	1♠	pas
4♠	a.p.		

♠ V
♥ A 9 7 5
♦ 9 8 5 4 2
♣ A 10 6

♠ A B 7 6
♥ H V 3 2
♦ A H V 6
♣ 8

N		
W		O
Z		

♠ H 10 8 5 3
♥ B 10 8 4
♦ -
♣ V B 5 3

♠-fit
manche

6+ pnt
4+ krt ♠

- Contract: 4♠ door West
- Uitkomst: ♥6 (singleton)
 - OW: 9 slagen: -1
 - Noord harten na: introever
 - Zuid klaveren naar ♣A van Noord en weer een introever

♠ 9 4 2
♥ 6
♦ B 10 7 3
♣ H 9 7 4 2



Zelf aan de slag 5.5 (N dealer)

West	Noord	Oost	Zuid
-	1♠	pas	4♠
pas	pas	pas	

♠	A H B 4 3
♥	6 4
♦	9 4
♣	H V B 2

12-19 pnt
5+ krt ♠

♠	7
♥	A V 10 2
♦	10 8 2
♣	10 8 7 4 3

N	
W	O
Z	

♠	9 8 2
♥	9 8 5 3
♦	V 7 6 5 3
♣	A

♠	V 10 6 5
♥	H B 7
♦	A H B
♣	9 8 5

12+ pnt
♠-fit
manche

- Contract: 4♠ door Noord
- Uitkomst: ♣A (singleton)
 - NZ: 4♠: 8 of 9 slagen:
 - Oost hartenswitch en klaveren introever




Zelf aan de slag 5.6 (O dealer)

West	Noord	Oost	Zuid
-	-	pas	pas
1♠	pas	1SA	a.p.

♠ A 10 4
♥ B 10 8 4 3
♦ A 10 6
♣ 10 9

♠ H V B 6 5
♥ A H 5
♦ 9 7
♣ B 5 4

♠ 3 2
♥ V 9 7
♦ V 8 5
♣ H V 8 3 2



♠ 9 8 7
♥ 6 2
♦ H B 4 3 (2)
♣ A 7 6

12-19pnt
5+ krt ♠

6-9 pnt
< 3 krt ♠

- Contract: 1SA door Oost
- Uitkomst: ♦ 2 (kleintje plaatje en lange kleur)
- OW: 6 slagen: -1
 - voor NZ: 5 ruitenslagen, ♠A en ♣A



Zelf aan de slag 5.7 (Z dealer)

West	Noord	Oost	Zuid
-	-	-	1♥
pas	4♥	a.p.	

♠	H V 7 5
♥	V B 7 4
♦	H 9
♣	H 6 5

14 pnt
♥-fit
manche

♠	B 9 6 3 2
♥	9
♦	B 7 4
♣	B 10 9 2

N	
W	O
Z	

♠	10 8
♥	8 3 2
♦	A 8 5 3 2
♣	A V 7

♠	A 4
♥	A H 10 6 5
♦	V 10 6
♣	8 4 3

12-19 pnt
5+krt ♥

- Contract: 4♥ door Zuid
- Uitkomst: ♣B (hoogste serie)
 - NZ: 9 slagen: -1
 - 3 klaverslagen en
 - ♦A gaan verloren



Zelf aan de slag 5.8 (W dealer)

West	Noord	Oost	Zuid
1♥	pas	4♥	pas
pas	pas		

♠	Ⓜ	V	B
♥	8	7	
♦	H	8	4 3 2
♣	9	8	6

12-19 pnt
5+ krt ♥

♠	A	7	2
♥	V	9	6 5 4
♦	A	5	
♣	V	B	2

N
 W O
 Z

♠	9	8	4
♥	A	H	B 2
♦	B	10	7 6
♣	H	3	


12 pnt
♥ fit
manche

♠	10	6	5 3
♥	10	3	
♦	V	9	
♣	A	10	7 5 4


- Contract: 4♥ door West
- Uitkomst: ♠H (hoogste serie)
 - OW: : 9 slagen: -1
 - NZ: 2 schoppenlagen;
 - ♣A en een ruitenslag



Terminologie



- meest gebruikte bridgetermen

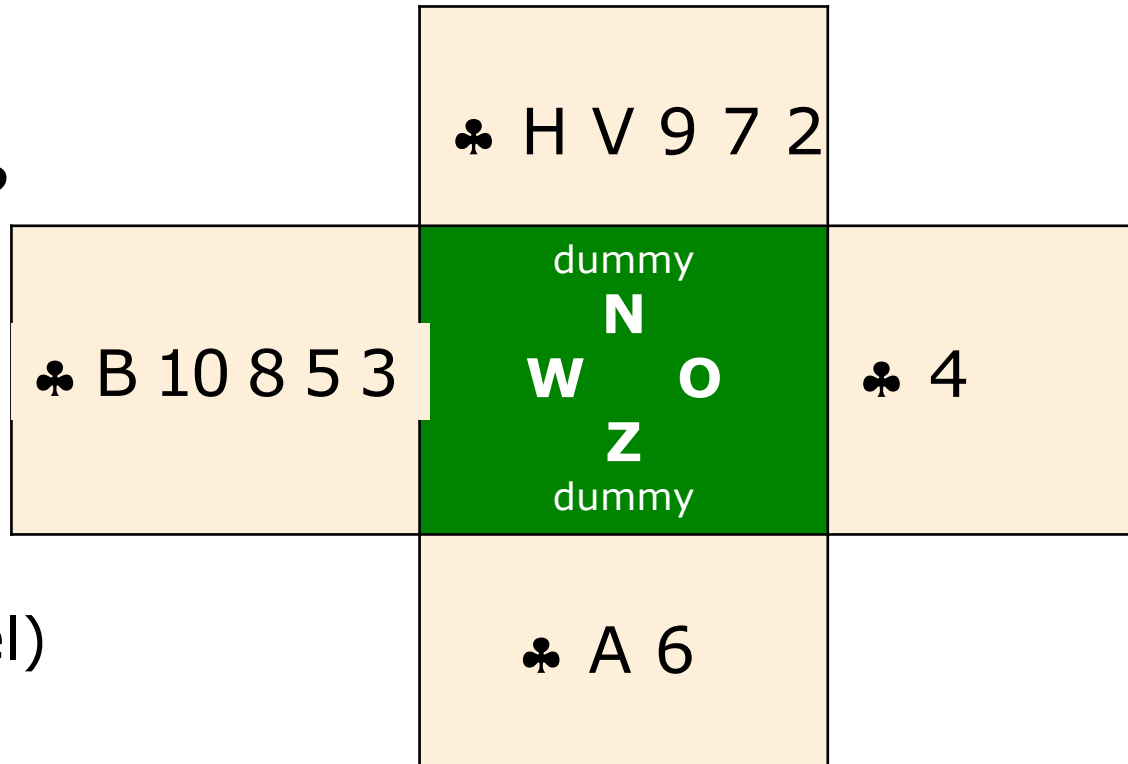


*'en toen nam ik een
snit op de Heer'*



Het zitsel

- NZ: 7 klaveren
- aantal klaveren OW?
 - 6
- Hoe verdeeld?
 - 3-3 (gunstig zitsel)
 - 5-1 (ongunstig zitsel)



Leerpunt

- De verdeling van de ontbrekende kaarten in een kleur noemen we 'het zitsel'



De verdeling

- Elke 'hand' bestaat uit 13 kaarten, verdeeld over 4 kleuren
- Hoe de 4 kleuren verdeeld zitten noemt men verdeling

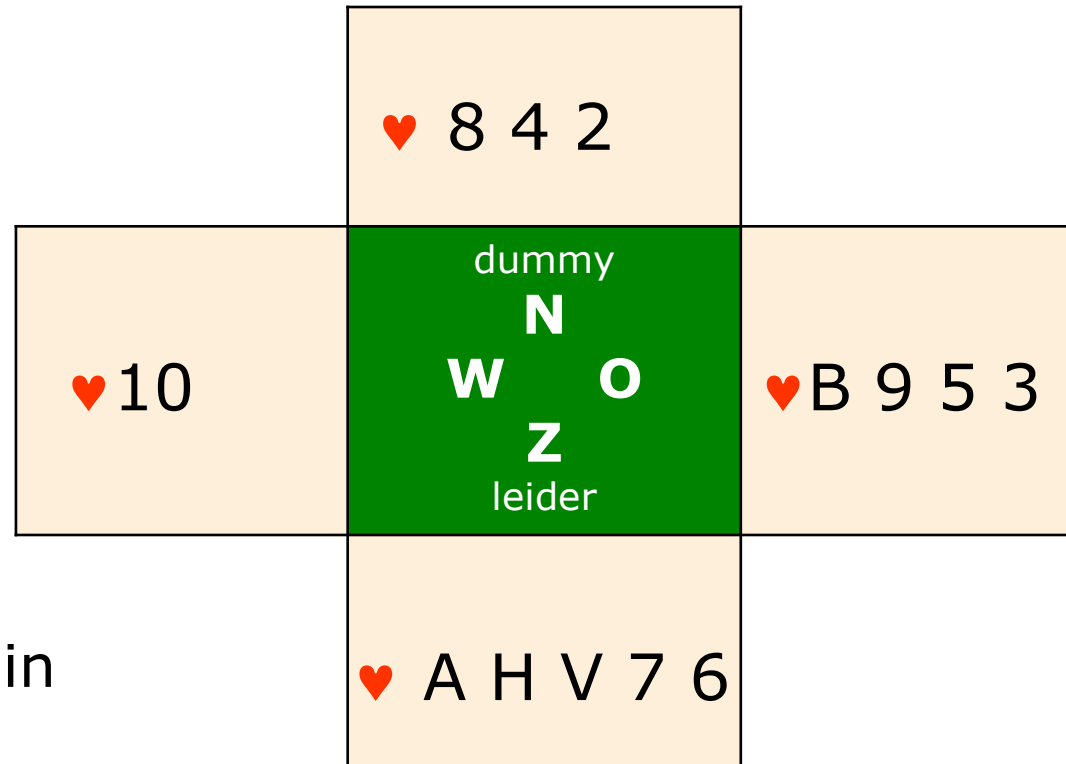


Veel voorkomende verdelingen	
evenwichtig	niet evenwichtig
<ul style="list-style-type: none">▪ 4 3 3 3▪ 4 4 3 2▪ 5 3 3 2	<ul style="list-style-type: none">▪ 5 4 2 2▪ 6 3 2 2▪ 7 3 2 1




De verdeling (2)

- Verdeling van de tegenstanders 'lezen'
- West bekennt in de 2^e hartenslag niet
- Hoeveel kaarten in ♠, ♦ en ♣?
➤ 12
- Hoeveel kaarten bij Oost in ♠, ♦ en ♣?
➤ precies: $13 - 4 = 9$





De verdeling (3)



Oh wat leuk, ik heb een.....

♠ A 9 8 3

♥ H V 8 7 6 3 2

♦ 8

♣ 5

.....verdeling





Zoek de verdelingen



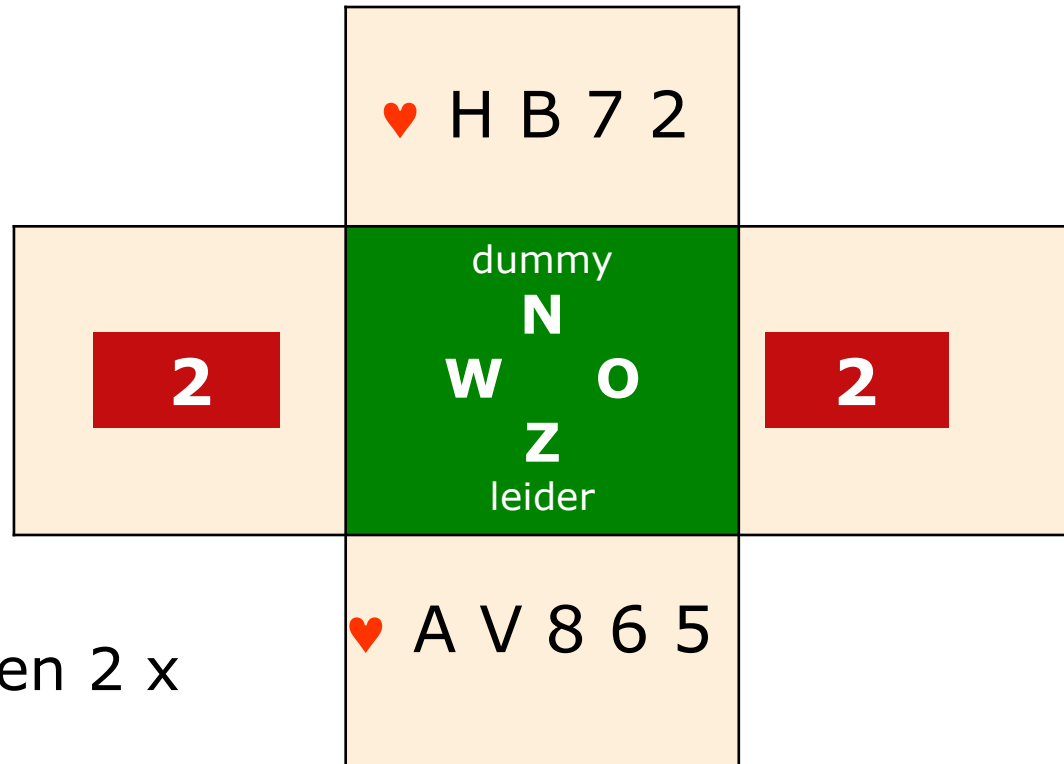
"Kijk opa,
daar rijdt een
5-3-3-2."





Tellen of kijken

- NZ: 9 harten
- Dus OW: 4 harten
- Kijk naar de verdeling:
 - Oost bekent niet:
4 – 0 (4 x trekken)
 - Oost bekent 1 x
3 – 1 (3 x trekken)
 - Oost en West bekennen 2 x
2 – 2 (2 x trekken)





Korte kleuren

- De meest evenwichtige verdeling: 4-3-3-3
- Vaker onevenwichtige verdelingen:
 - lange en korte kleuren
- Tweekaart = 'doubleton'
- Eénkaart = 'singleton'

♠	A	V	6	3
♥	7	6	4	
♦	H	V	3	
♣	A	B	8	

♠	A	H	9	8	7	6
♥	7	6	4	2		
♦	H	V				
♣	4					

doubleton

singleton



Renonce

- Helemaal geen kaart in een kleur:

➤ 'renonce'

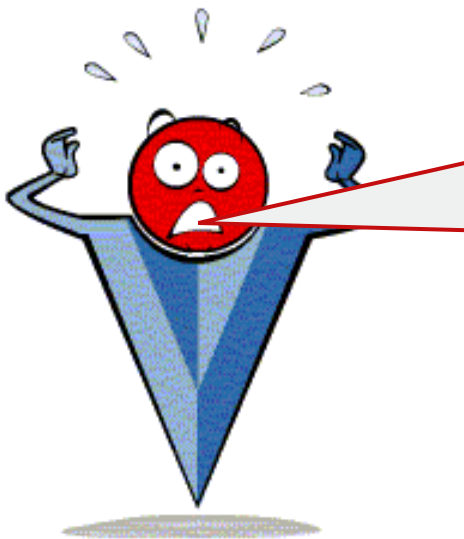
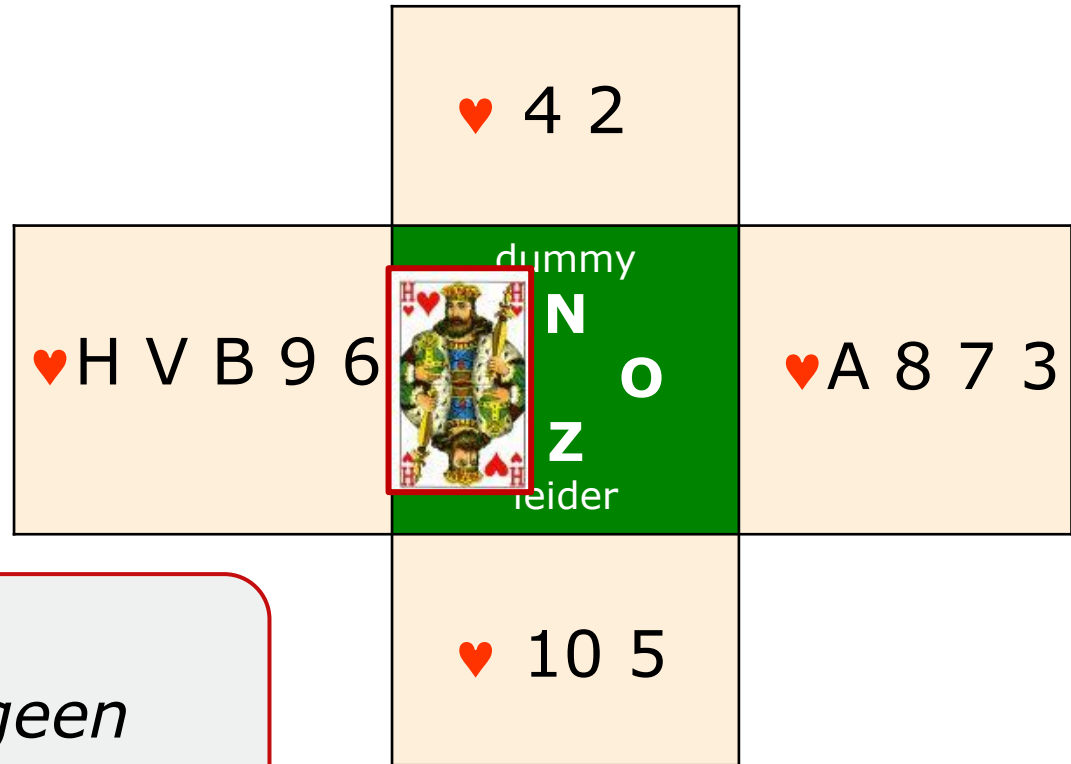
♠	A	H	9	8	7	6
♥	7	6	4	3	2	
♦	H	V				
♣	-					

renonce klaveren



Dekking (1)

- Gevaar in SA-contract?
 - lange kleuren van de tegenpartij
- Start West: ♥H
 - 5 hartenslagen voor OW

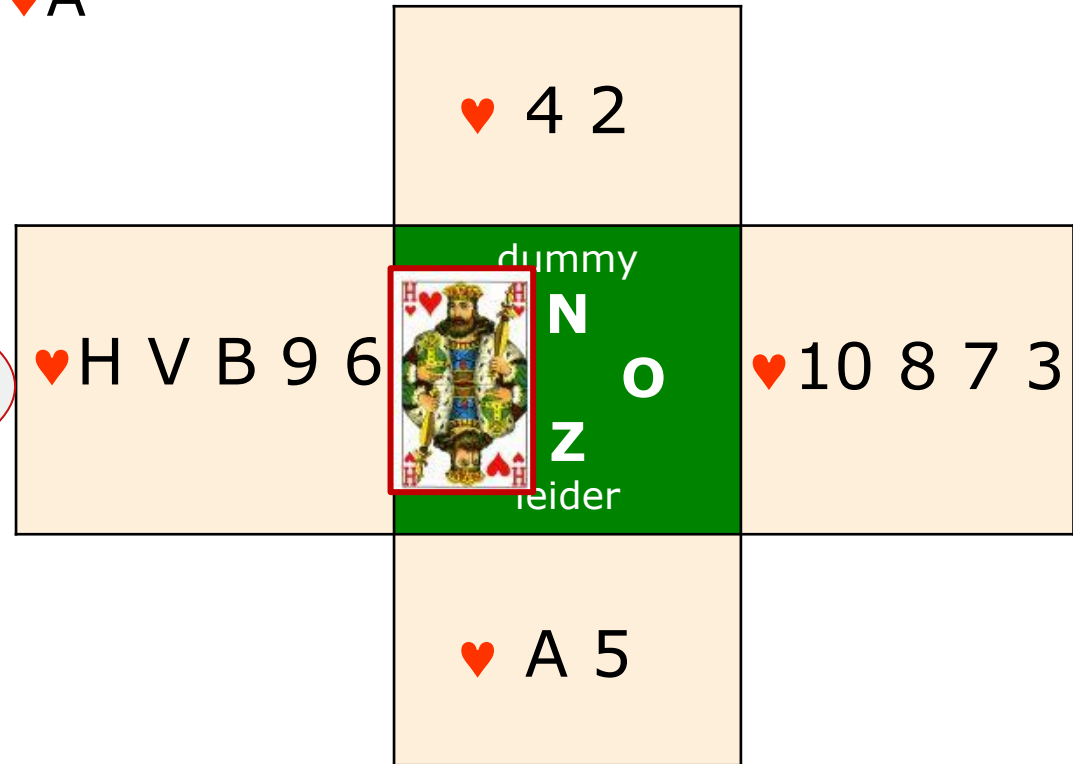


*Help.....
Ik heb geen
hartendekking!*




Dekking (2)

- Nu wel een dekking met ♥A bij Zuid



Ha, ha ik heb een 'stopper'





Alerteren en conventies

- Natuurlijk bieden:
 - met 1♥ beloof je je langste kleur
- Speciale afspraken
 - 1♣ (in systeem Berry5) 2+ kaart




Leerpunt

- Als er een kleur geboden wordt, die iets anders belooft, moet partner het Alert kaartje laten zien
 - TP let op, het bod betekent iets anders!
- Ben je aan de beurt dan mag je de betekenis vragen aan degene die alert liet zien



Huiswerk



- bestudeer hoofdstuk 5
- oefenen in de Toekomstclub