



## Les 3



- Afspelen



*richtlijnen voor  
goed afspel*



# Cashen (1)

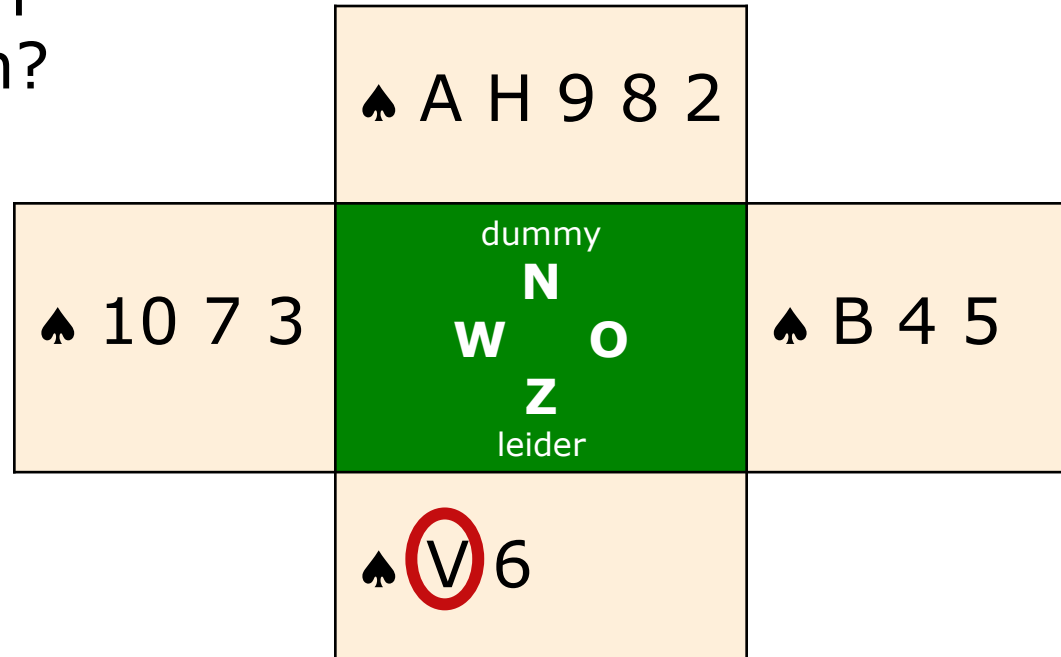
■ Hoeveel slagen kunnen NZ achter elkaar halen?

➤ 5

■ Met welke kaart moet Zuid beginnen?

➤ ♠V

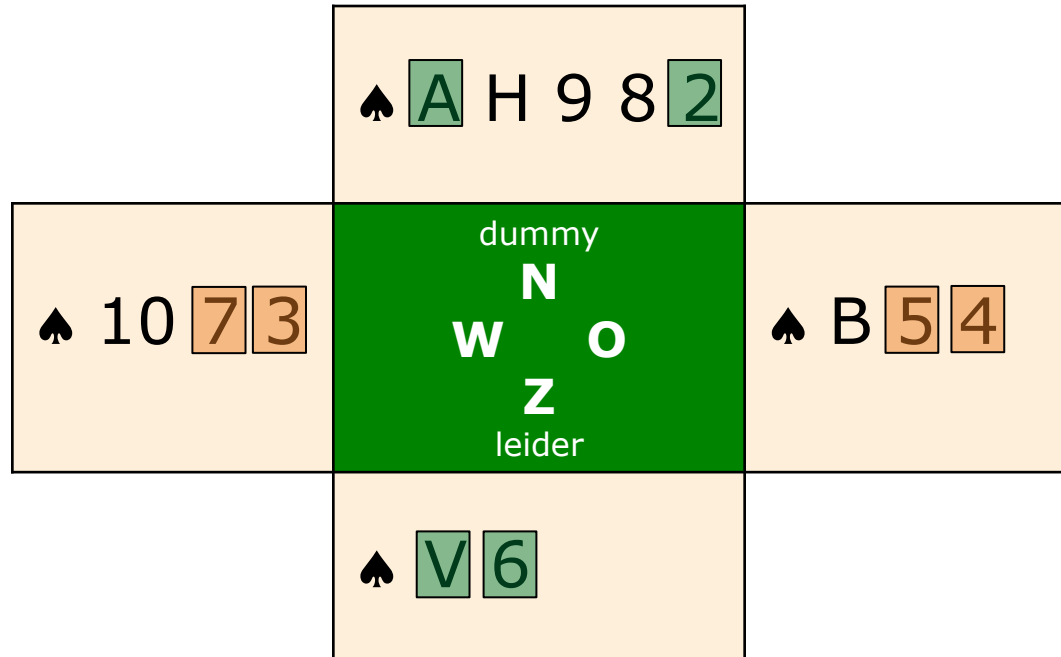
■ Wat gebeurt er als je met ♠6 begint?





# Cashen (2)

- Kijk maar eens.....
- Zuid is aan slag en kan nu geen schoppen terugspelen:
  - de kleur blokkeert



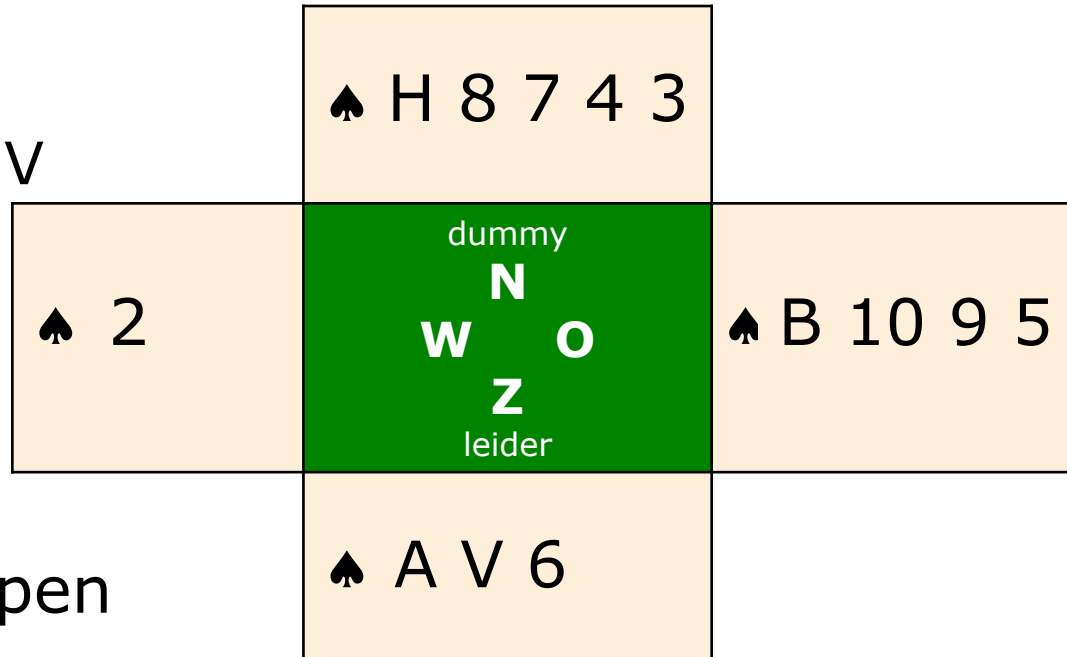
## Leerpunt

- Honneurs aan de korte kant eerst!



# Cashen (3)

- Hoe moet Zuid spelen voor 5 slagen?
  - beginnen met ♠A en ♠V
- Hoeveel schoppen hebben OW samen?
  - 5 (13-8)
- Hoe moeten de schoppen verdeeld zitten voor 5 slagen?
  - 3-2



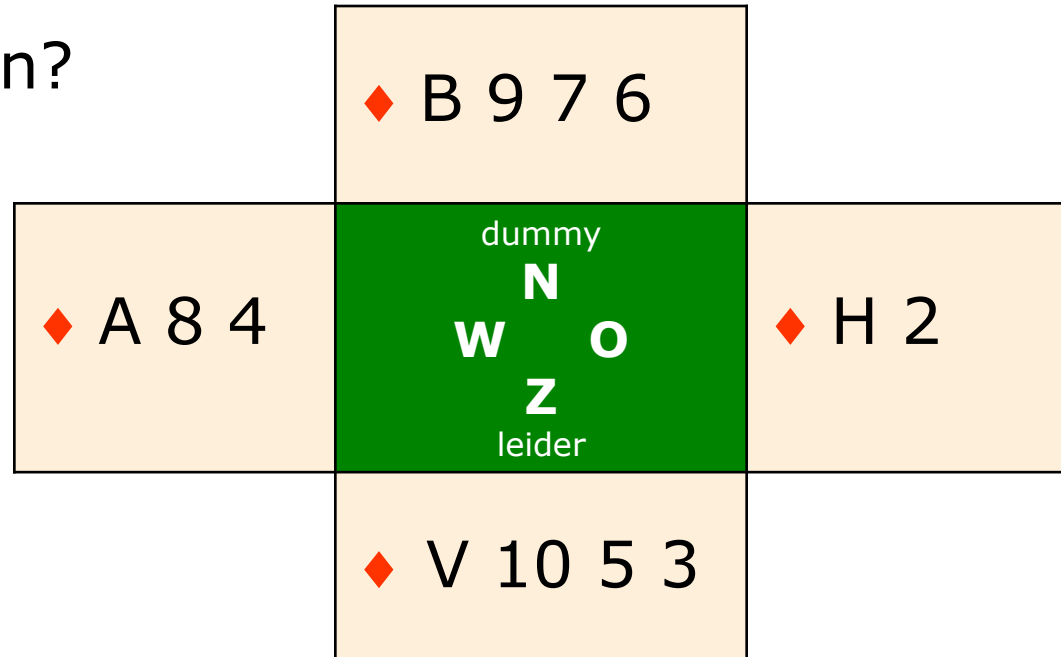
## Leerpunt

- Tel per kleur het aantal kaarten van jezelf en de dummy
- Bepaal het aantal kaarten van de tegenpartij



# Vrijspelen (1)

- Hoeveel ruitenslagen kunnen NZ ontwikkelen?
- Twee:
  - zodra ♦A H zijn weggespeeld, heb je twee ruitenslagen ontwikkeld





# Vrijspelen (2)

- Hoeveel ruitenslagen kun je ontwikkelen?

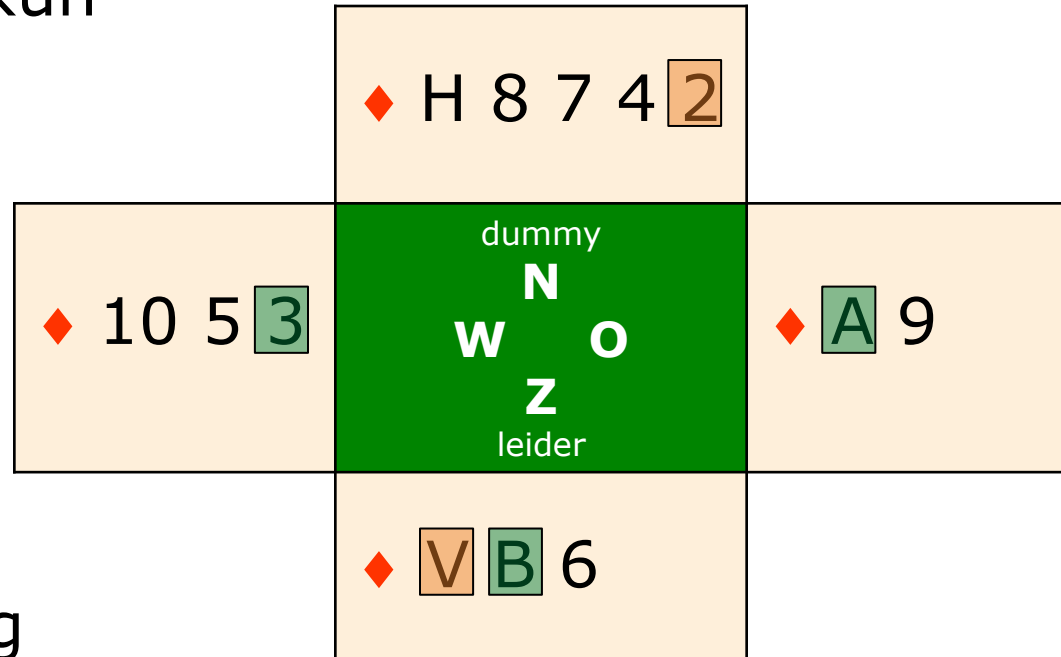
➤ 4

- Met welke kaart moet begonnen worden?

- ♦ V ...

- En als je weer aan slag komt?

- ♦ B .....



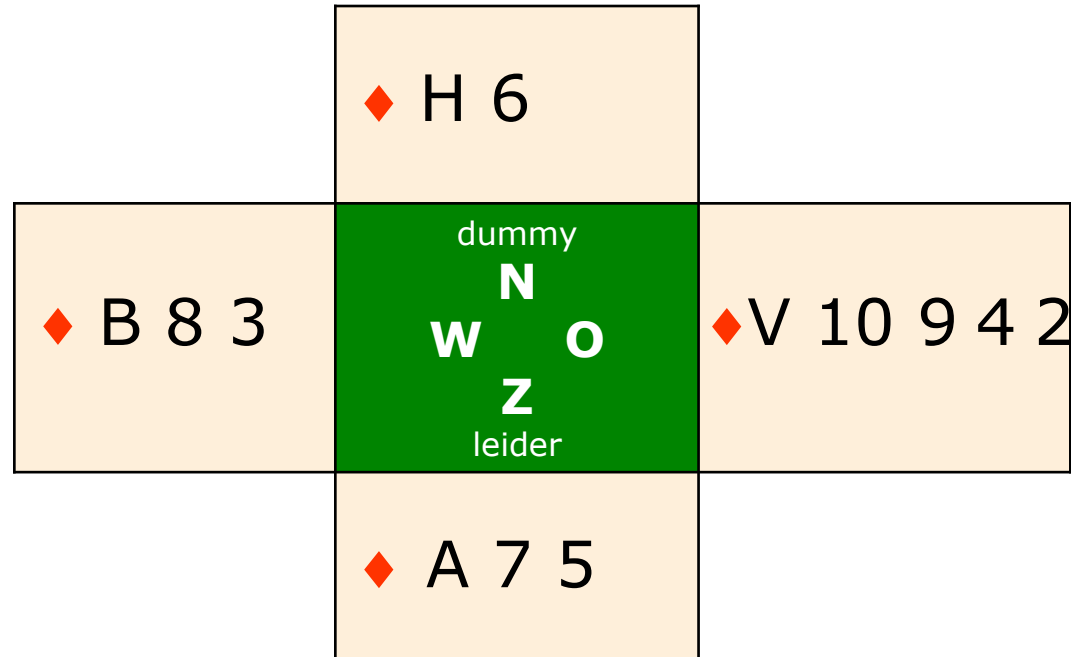
## Leerpunt

- Ook bij het ontwikkelen van een kleur: de honneur(s) aan de korte kant eerst!



# Hoogverraad (1)

- Hoeveel ruiten hebben OW samen?
  - 8
- Zinvol om als eerste met ruiten te starten?
  - neen; ontwikkelt slagen voor de tegenpartij



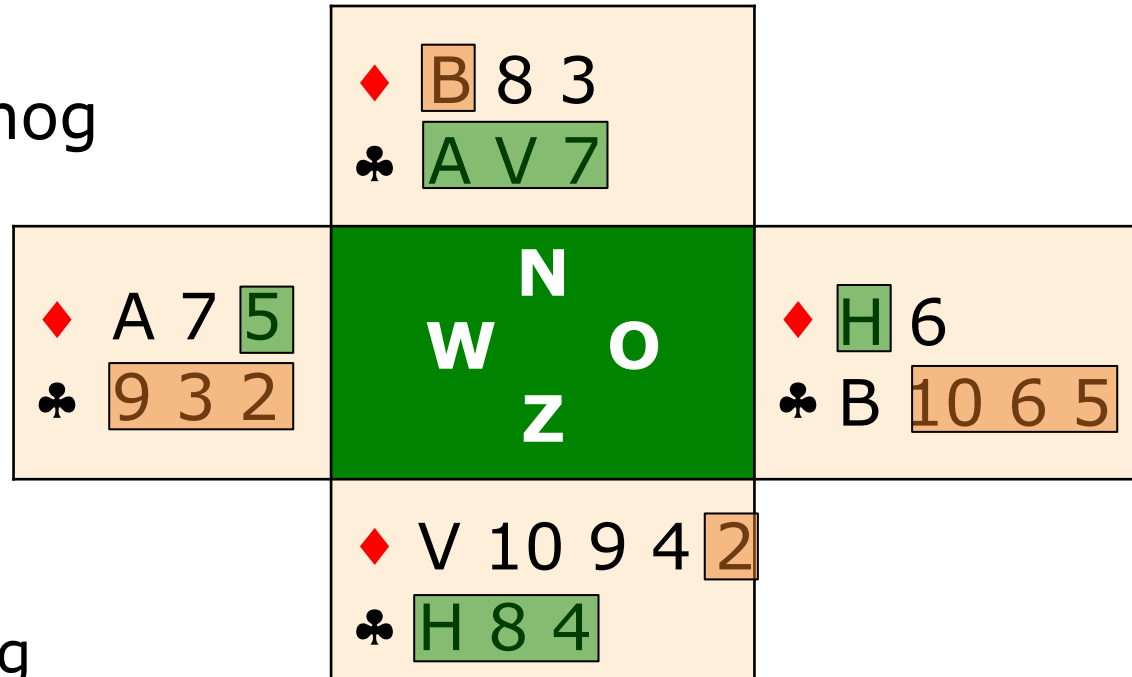
## Leerpunt

- Speel hoge kaarten in korte kleuren niet direct uit



# Hoogverraad (2)

- Zuid aan slag
- Ruiten en klaveren nog niet gespeeld
- Met welke kaart begin je?
  - ♦ 2
  - met 3 x klaveren ontwikkel je een slag voor OW



## Leerpunt

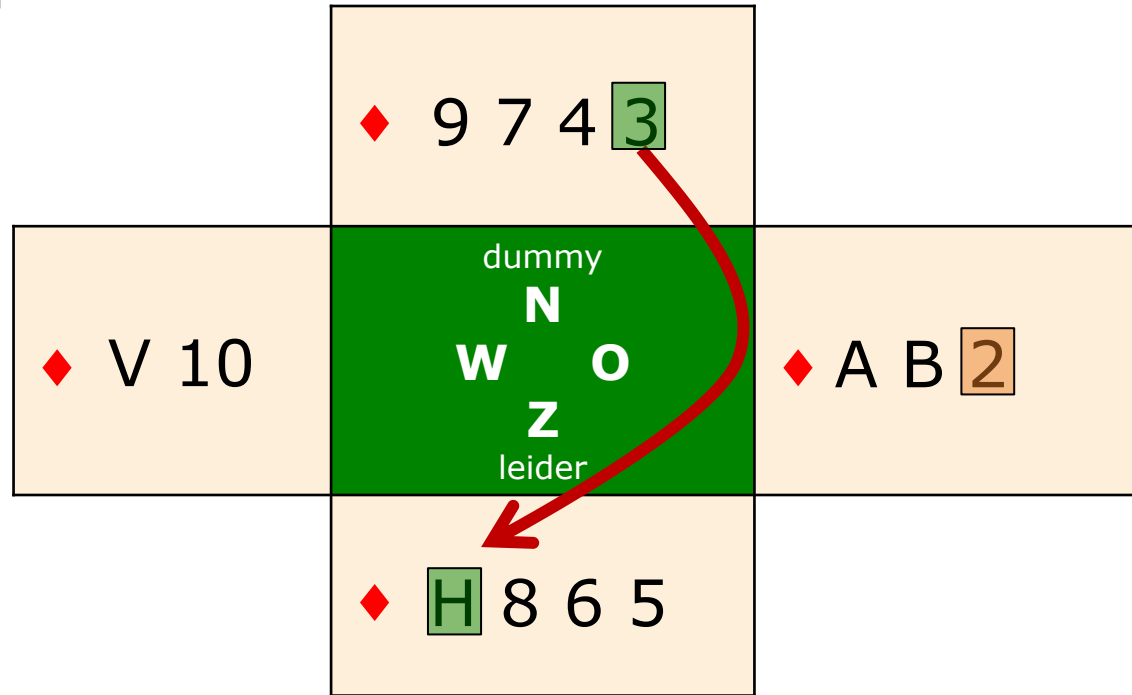
- Slagen in korte kleuren pas incasseren nadat je lange kleuren hebt ontwikkeld





# Los (1)

- Doel: 2 ruitenslagen maken
- Met welke kaart begin je?
  - $\spadesuit 3 \rightarrow \spadesuit H$
  - plaats  $\spadesuit A$  bij Oost
- Start met  $\spadesuit H$ 
  - 3 ruiten verliezers



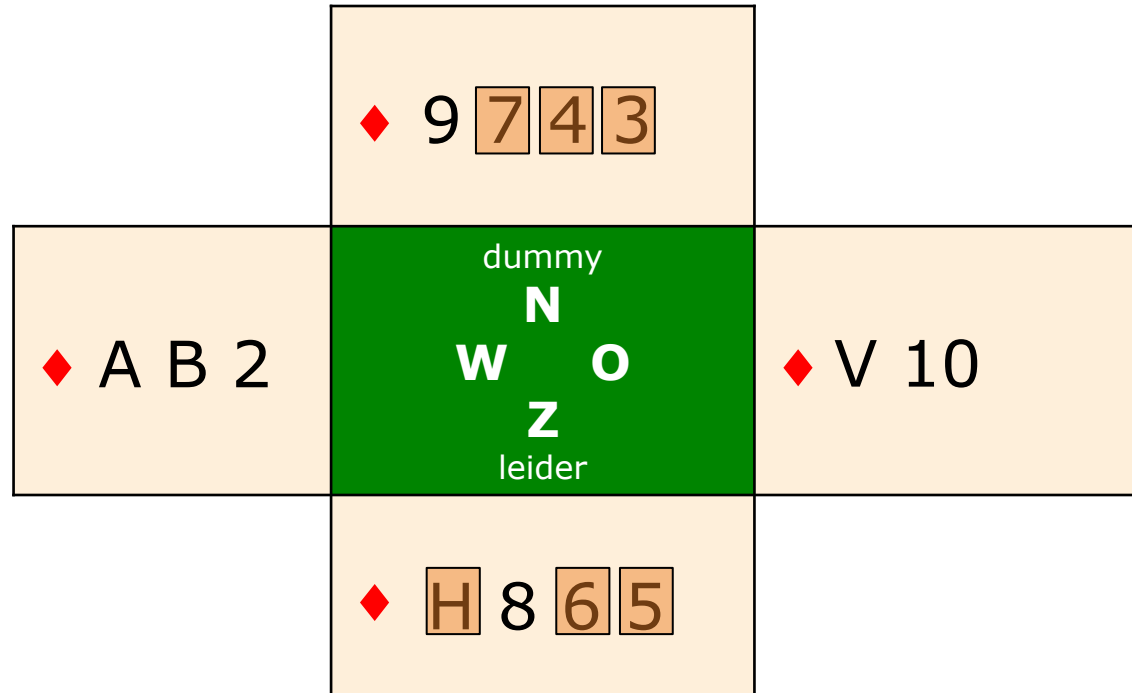
## Leerpunt

- Speel naar de 'losse' honneur toe!



## Los (2)

- Start met  $\spadesuit$  H
  - 3 ruiten verliezers
- Met  $\spadesuit$  A bij West altijd 3 verliezers



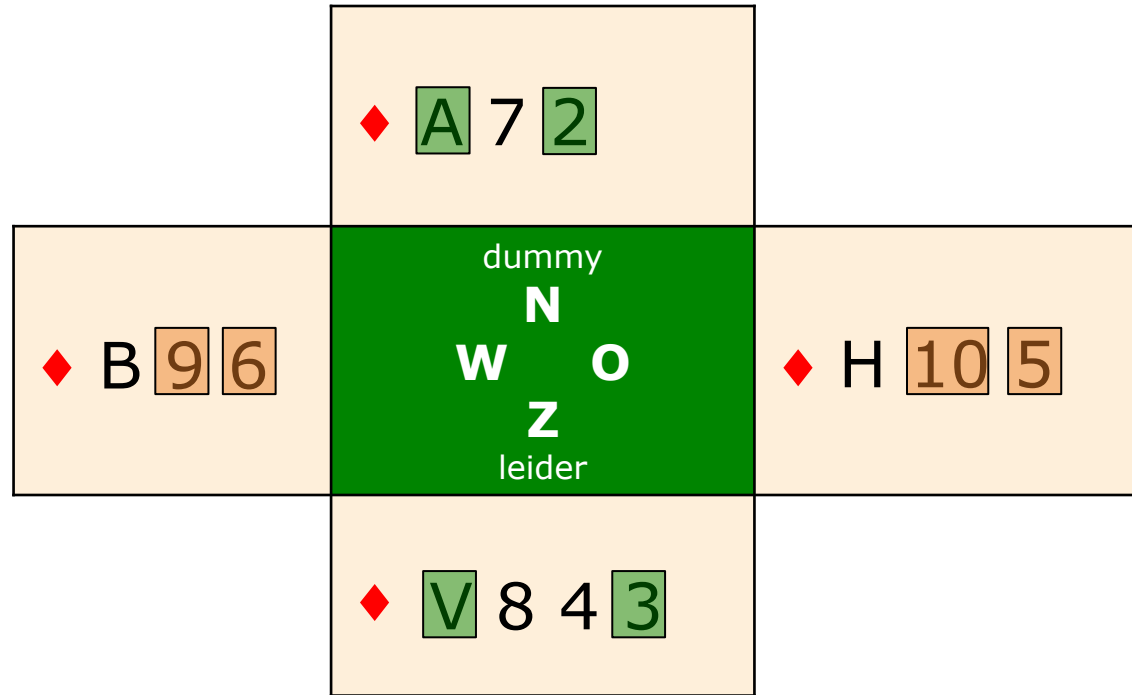
### Leerpunt

- Speel naar de 'losse' honneur toe!



# Los (3)

- Zuid aan slag
- Doel:  
3 ruitenslagen
- Met welke kaart begin je?
  - ♦ 3 → ♦ A
  - ♦ 2 → ♦ V
  - plaats ♦ H bij Oost



## Leerpunt

- Speel naar de 'losse' honneur toe!



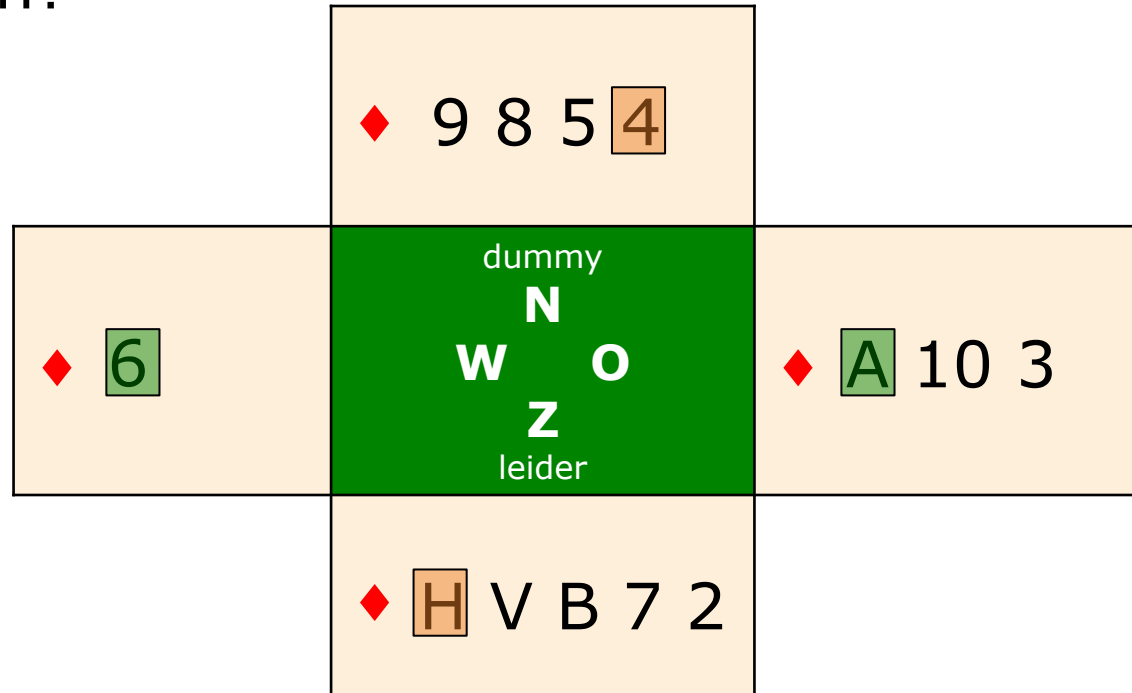
# Wie het breed heeft (1)

- Hoe ruiten aanspelen?

- ♦ H

- of ♦ 4 → ♦ H

- ♦ H dwingt ♦ A eruit



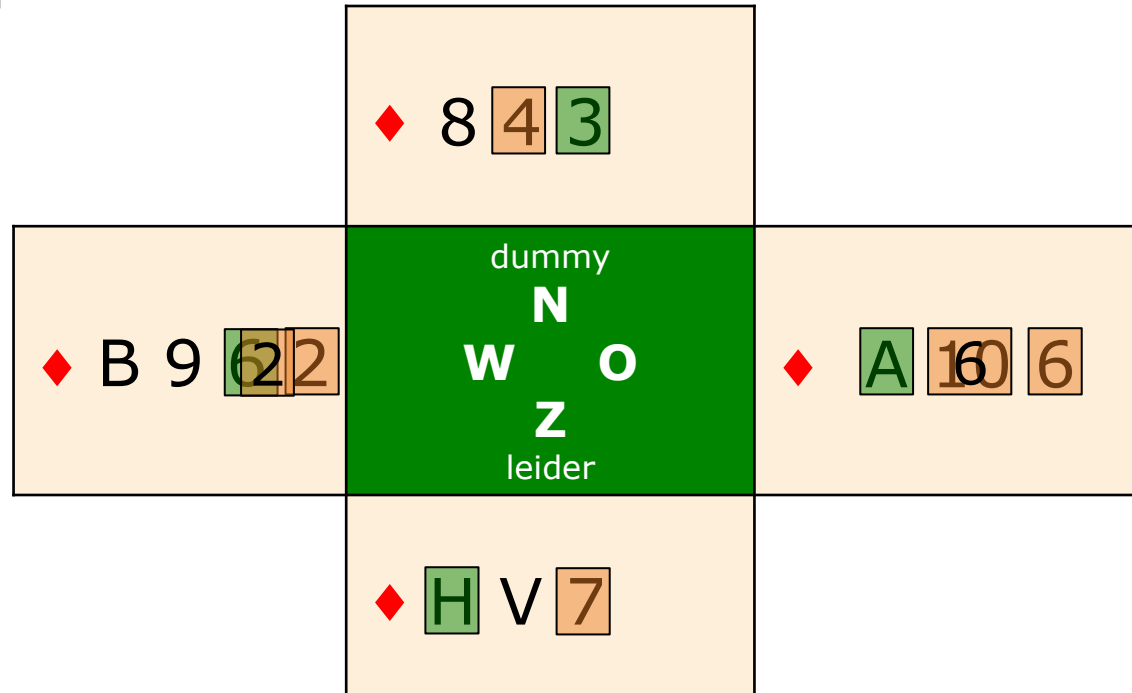
## Leerpunt

- Als je de onderliggende honneurs hebt; kun je met een honneur beginnen



# Wie het breed heeft (2)

- Doel: 2 ruitenslagen maken
- Met welke kaart begin je?
  - ♦ 3 → ♦ H
  - terug naar Noord
  - ♦ 4 → ♦ V
- Plaats ♦ A bij Oost
  - start met ♦ H
  - slachts één slag



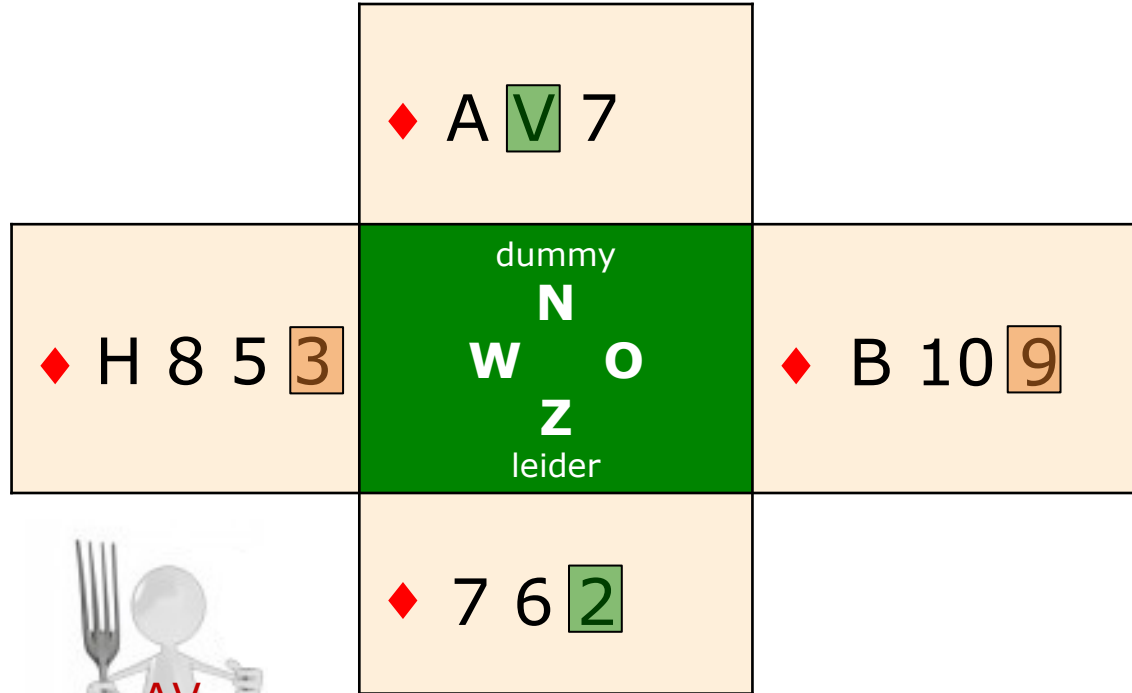
## Leerpunt

- Speel alleen een honneur voor als je de onderliggende honneurs ook hebt:
  - HVB of VB10



# Ork, ork, ork.... (1)

- Doel: 2 ruitenslagen maken
- Met welke kaart begin je?
  - ♦2 → ♦V
- Plaats ♦H bij West
  - je snijdt op ♦H
- Naar de vork spelen



## Leerpunt

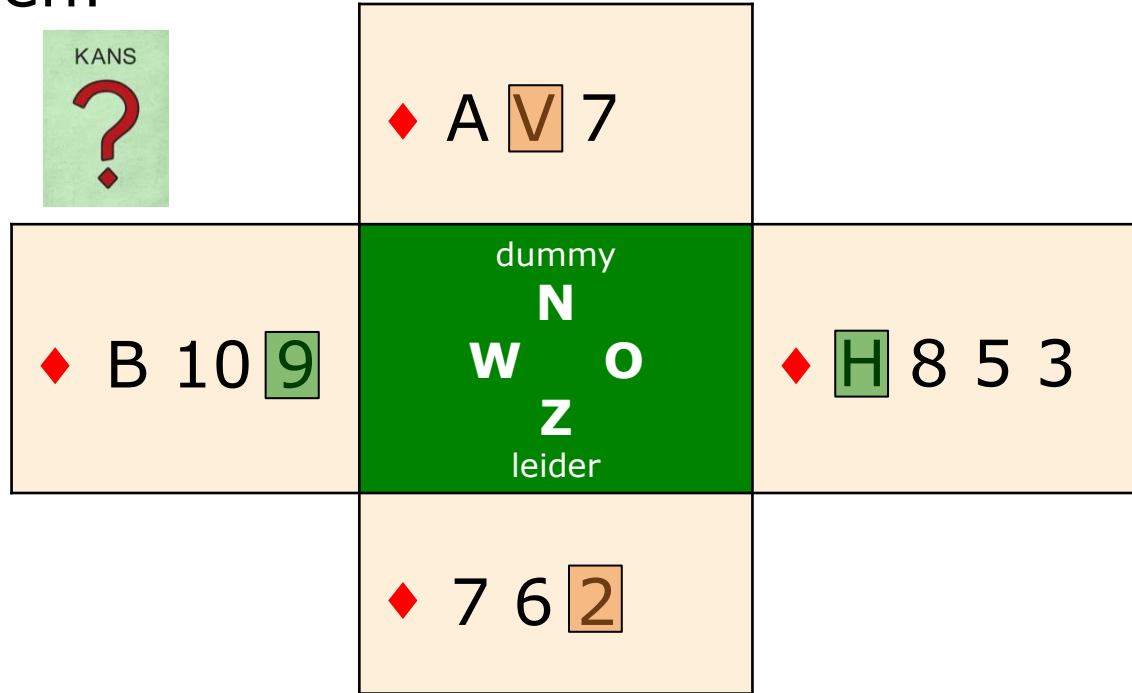
- Snijden doe je door naar de vork toe te spelen



# Ork, ork, ork.... (2)

Maar het kan verkeren!

♦ V is een kanskaart



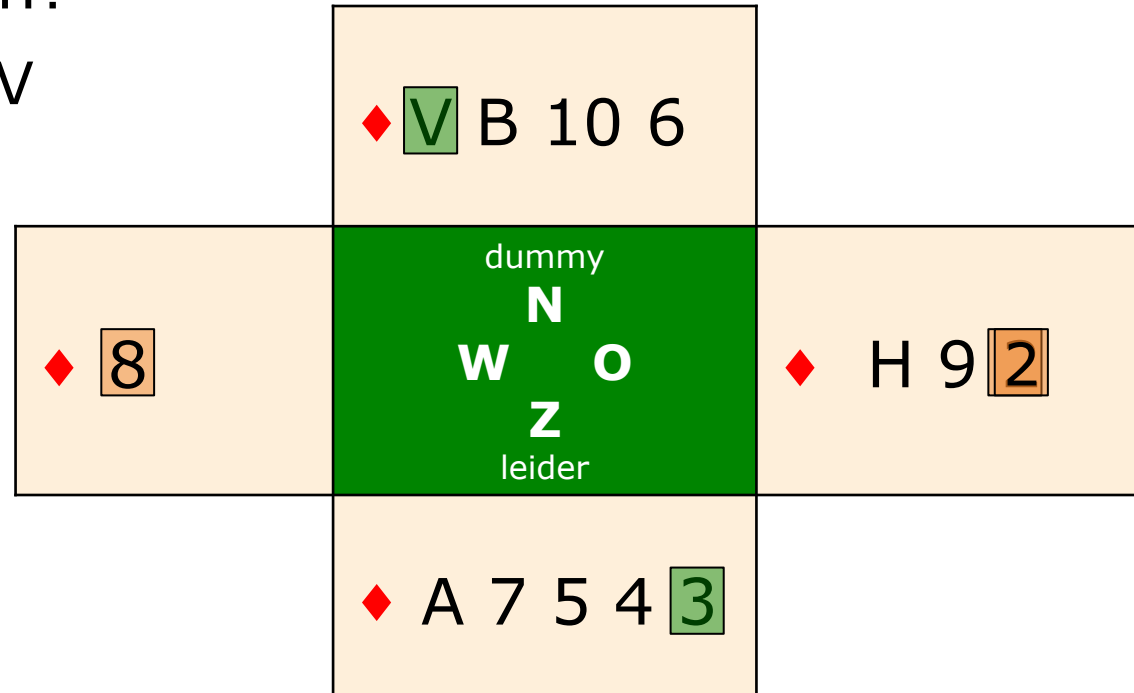
## Leerpunt

- Bij het nemen van een 'snit' heb je 50% kans dat je de kanskaart maakt



# Wie het breed heeft (3)

- Hoe ruiten aanspelen?
  - vanuit de dummy  $\spadesuit V$
- Snit op  $\spadesuit H$



## Leerpunt

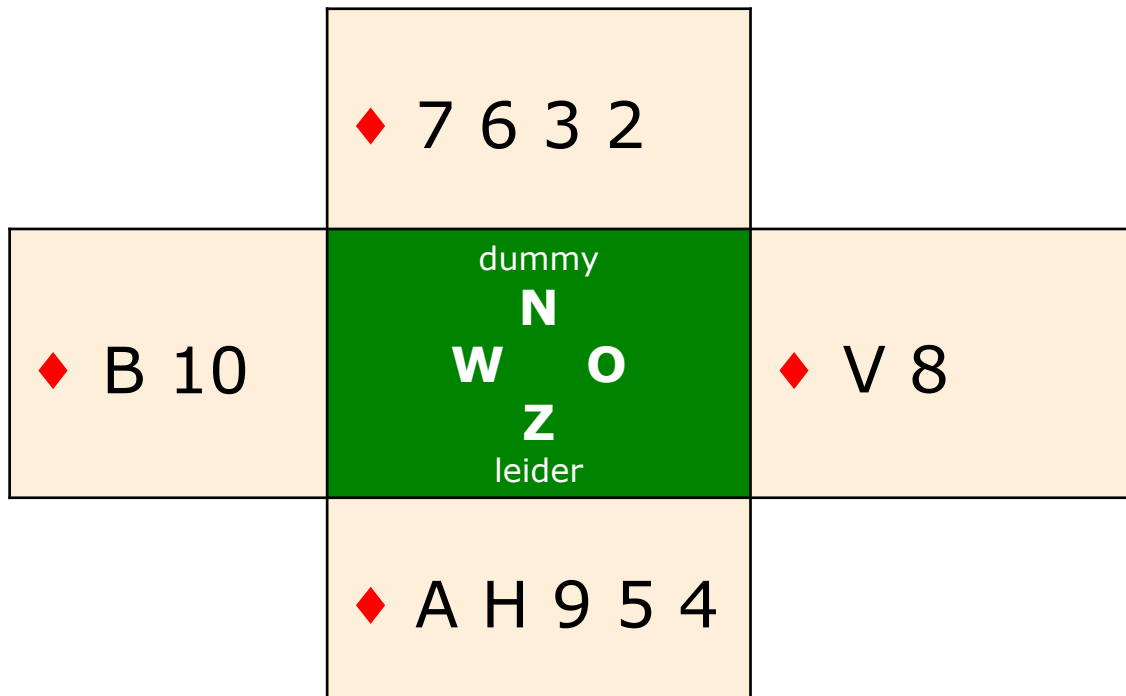
- Als je de onderliggende honneurs hebt; kun je met een honneur beginnen en een snit nemen





# Tafelopdracht 3.1

- Bij al deze voorbeelden mag je kiezen in Noord of Zuid te beginnen



Hoeveel slagen kun je maximaal halen?

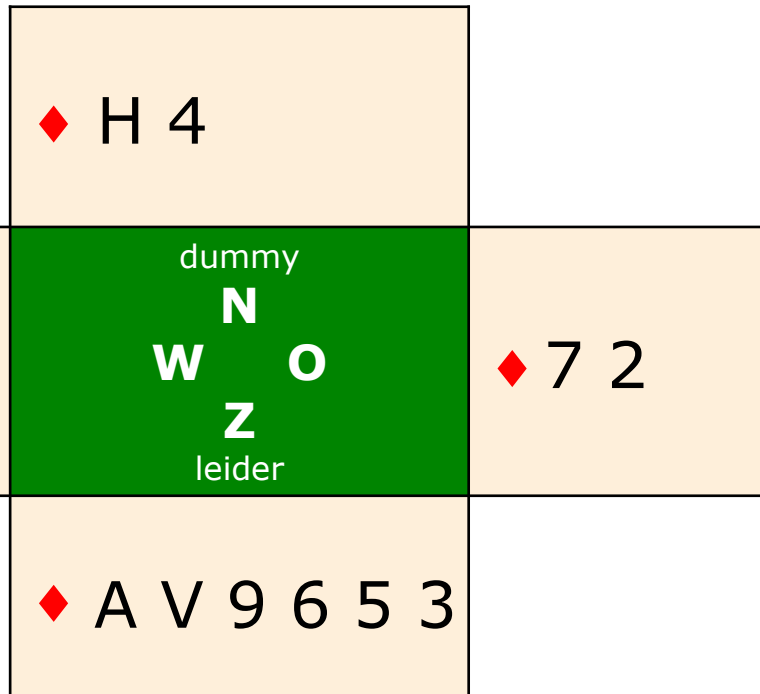
➤ 5

Hoe moet dan het zitsel bij OW zijn

➤ 2-2



# Tafelopdracht 3.2



Hoeveel slagen kun je maximaal halen?

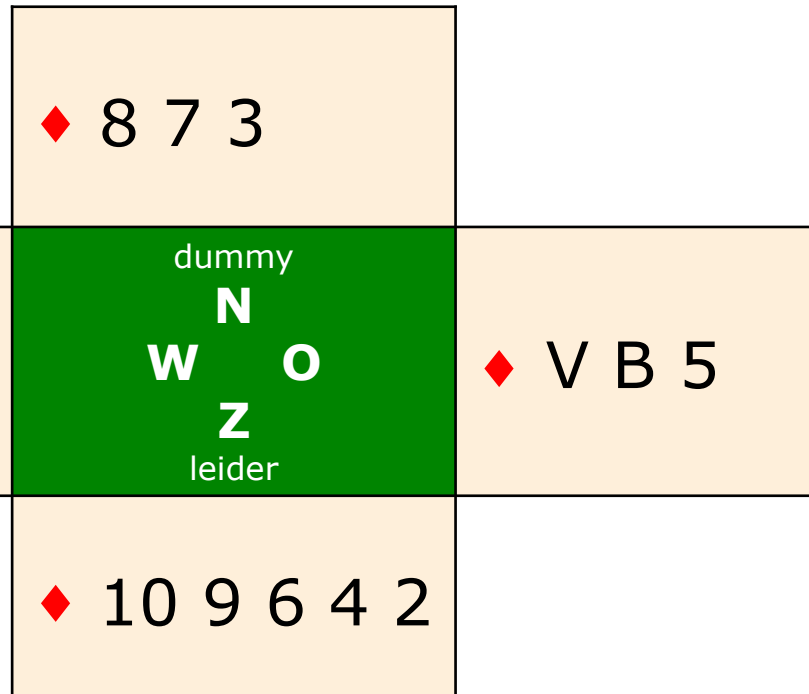
➤ 6

Hoe moet dan het zitsel bij OW zijn

➤ 3-2



# Tafelopdracht 3.3



Hoeveel slagen kun je maximaal halen?

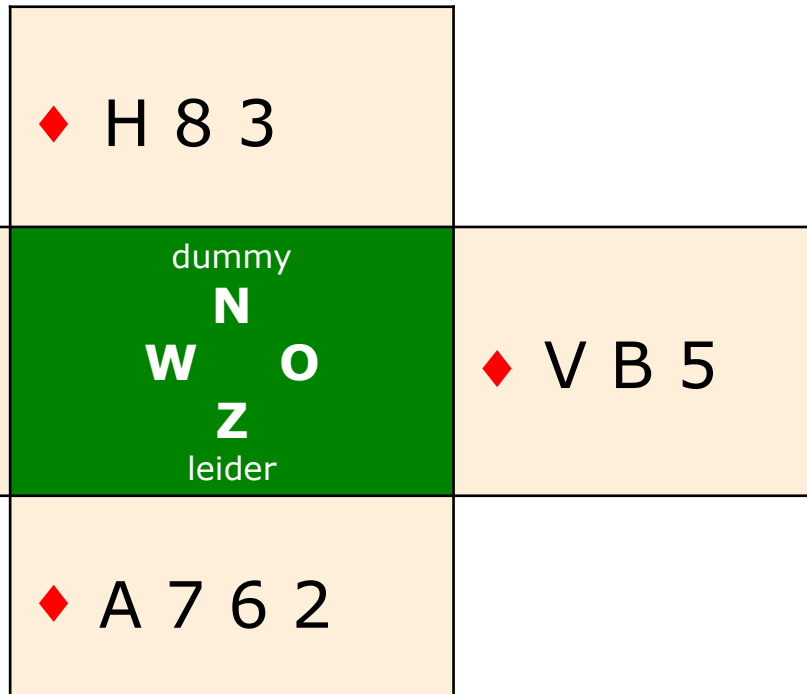
➤ 2

Hoe moet dan het zitsel bij OW zijn

➤ 3-2



# Tafelopdracht 3.4



Hoeveel slagen kun je maximaal halen?

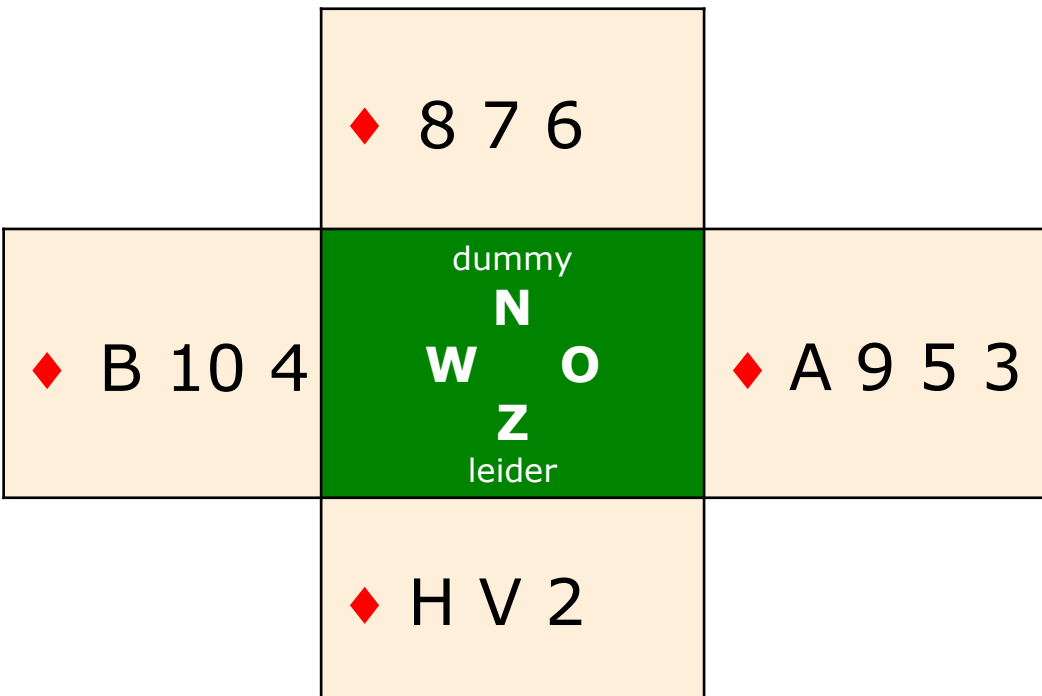
➤ 3

Hoe moet dan het zitsel bij OW zijn

➤ 3-3



# Tafelopdracht 3.5



Hoeveel slagen kun je maximaal halen?

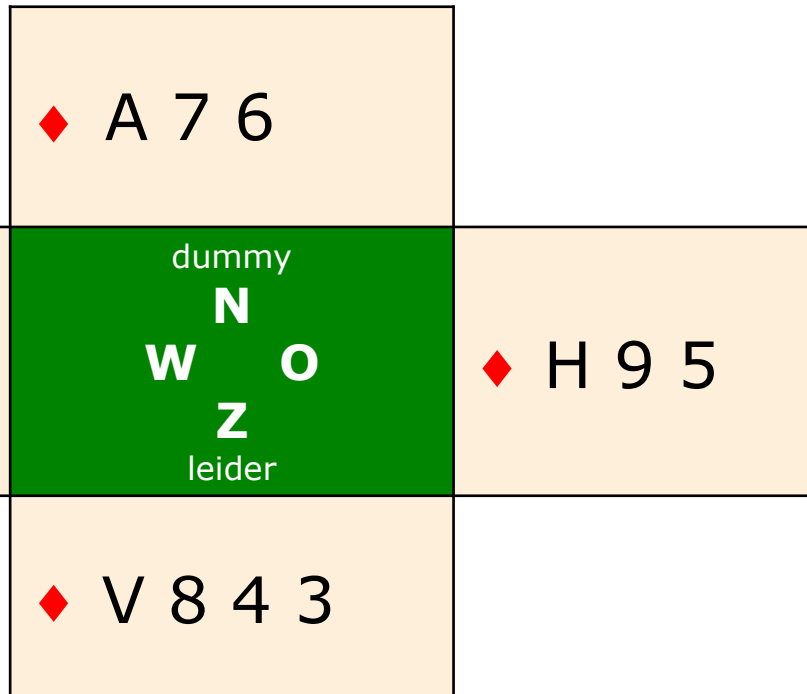
➤ 2

Hoe moet je dan spelen en hoe moeten de plaatjes bij OW zitten?

- plaats ♦A bij Oost
- speel vanuit Noord  
2 x kleine ruiten  
→ ♦V en ♦H



# Tafelopdracht 3.6



Hoeveel slagen kun je maximaal halen?

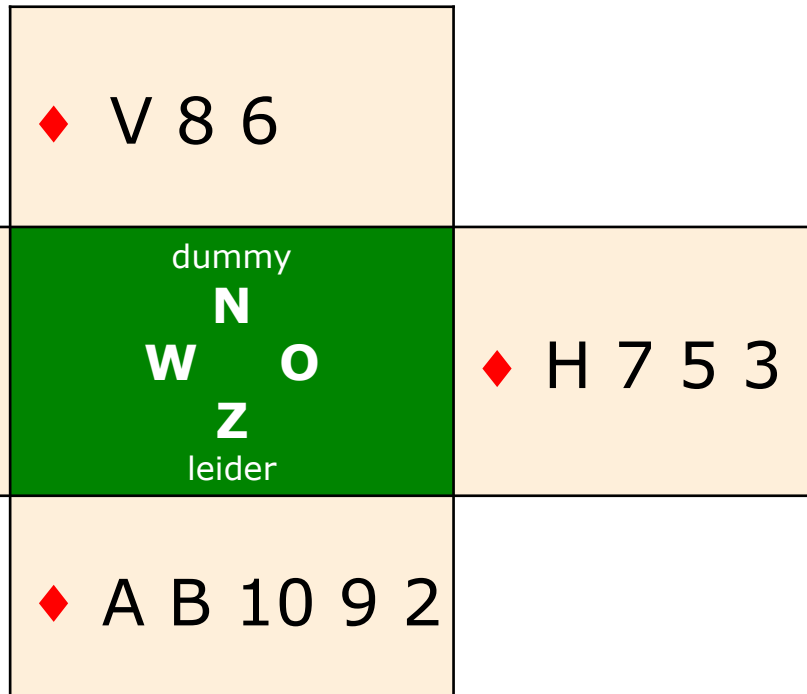
➤ 3

Hoe moet je dan spelen en hoe moeten de plaatjes bij OW zitten?

- Zuid: ♦ 3 → ♦ A
- Noord: ♦ 6 → ♦ V
- ruiten bij OW: 3-3 en ♦ H bij Oost



# Tafelopdracht 3.7



Hoeveel slagen kun je maximaal halen?

➤ 5

Hoe moet je dan spelen?

➤ Noord:

♦ V → snit op ♦ H

➤ plaats ♦ H bij Oost



# Tafelopdracht 3.8

- Contract: 1SA
- Uitkomst: ♥H

♠	A V 8 6
♥	8 7 2
♦	9 4 3
♣	8 4

♠		dummy		♠
♥		W	N	♥
♦		Z	O	♦
♣		5 3	leader	♣

♠	H B 2
♥	A 9 3
♦	A 7 5
♣	A V 7 2

Aantal slagen:

♠	: 4
♥	: 1
♦	: 1
♣	: 2

8

- |   |
|---|
| Hoeveel slagen kun je maximaal halen?           |
| ➤ 8   |
| Hoe moet je spelen om het maximum te maken?     |
| ➤ klaveren vanuit Noord:<br>♣4 → ♣V: snit op ♣H |
| ➤ plaats ♣H bij Oost                            |





# Zelf aan de slag 3.1 (N dealer)

West	Noord	Oost	Zuid
-	1SA	pas	pas
pas	pas		

♠	A	B	5
♥	V	3	
♦	A	9	5 4
♣	A	7	6 2

15-17 pnt  
SA-verdeling

♠	V	9	7	6
♥	9	8	7	4
♦	H	V	B	
♣	10	3		

		N		
	W		O	
		Z		

♠	10	8	4
♥	A	6	5
♦	10	8	3
♣	H	V	B 9

♠	H	3	2
♥	H	B	10 2
♦	7	6	2
♣	8	5	4

Geen manche  
kansen  
< 25 pnt samen

- Contract: 1SA door Noord
- Uitkomst: ♣H (hoogste serie)
  - NZ: 8 slagen:
    - beginnen met ♥V
    - snit op ♠V



# Zelf aan de slag 3.2 (O dealer)

West	Noord	Oost	Zuid
-	-	1SA	pas
3SA	pas	pas	pas

♠ H B 8
♥ B 9 8 4 2
♦ V B 10
♣ B 9

♠ 10 6 5
♥ H V 3
♦ H 7 6
♣ A 7 5 3

N
W O
Z

♠ A 4 3
♥ A 7 5
♦ A 4 3
♣ H 8 4 2

12 pnt  
samen 27-29 pnt  
dus manche

15-17 pnt  
SA-verdeling

♠ V 9 7 (2)
♥ 10 6
♦ 9 8 5 2
♣ V 10 6

- Contract: 3SA door Oost
- Uitkomst: ♠2  
(kleintje: plaatje)
- OW: 9 slagen:
  - beginnen met klaveren: lengteslag ontwikkelen



# Zelf aan de slag 3.3 (Z dealer)

West	Noord	Oost	Zuid
-	-	-	1♥
pas	4♥	a.p.	

♠	B 9 7 3
♥	A V 7 2
♦	8 4
♣	H V B

13 pnt  
samen > 25 pnt  
hartenfit

♠	H 10 4
♥	H 6
♦	V B 10 9
♣	9 8 5 2

	N	
W		O
	Z	

♠	A 8 2
♥	B 10
♦	7 5 3 2
♣	10 7 6 3

- Contract: 4♥ door Zuid
- Uitkomst: ♦V (hoogste serie)
  - OW: 11 slagen:
    - harten vanuit Zuid: snit op ♥H
    - na troeftrekken: eerst ♣A
    - op 3<sup>e</sup> klaveren: schoppen weg (geen ruiten!)

♠	V 6 5
♥	9 8 5 4 3
♦	A H 6
♣	A 4

13 pnt  
(12-19 pnt)  
5+ krt ♥



# Zelf aan de slag 3.4 (W dealer)

West	Noord	Oost	Zuid
1SA	pas	3SA	pas
pas	pas		

♠ V 10 8 4 ③
♥ 7 6
♦ H 10 9
♣ H 9 2

15-17 pnt  
SA-verdeling

♠ B 7 2
♥ A H B
♦ A 6 5
♣ V 7 5 3

N
W O
Z

♠ A H
♥ V 9 2
♦ V 8 7 3 2
♣ 10 8 6

♠ 9 6 5
♥ 10 8 5 4 3
♦ B 4
♣ A B 4

11 pnt  
samen: 26-28  
manche

- Contract: 3SA door West
- Uitkomst: ♠3 (kleintje plaatje)
  - OW: 9 slagen:
    - ruiten ontwikkelen:
      - ♦2 → ♦A
      - ♦6 → ♦V (plaats ♦H bij Noord)



# Zelf aan de slag 3.5 (N dealer)

West	Noord	Oost	Zuid
-	1SA	pas	3SA
pas	pas	pas	

♠	A H 4
♥	8 6 5 2
♦	H V 8
♣	A 9 7

15-17 pnt  
SA-verdeling

♠	10 9 3 2
♥	9 4
♦	A 10 7
♣	B 8 5 4

	N	
W		O
	Z	

♠	V 8 7
♥	H V B 10
♦	B 9 4
♣	10 6 2

- Contract: 3SA door Noord
- Uitkomst: ♥H (hoogste serie)
  - NZ: 9 slagen:
    - ruiten vanuit Zuid:
      - ♦2 → ♦H
      - later ♦3 → ♦V
      - (plaats ♦A bij West)

♠	B 6 5
♥	A 7 3
♦	6 5 3 2
♣	H V 3

10 pnt  
samen: 25-27  
manche



# Zelf aan de slag 3.6 (O dealer)

West	Noord	Oost	Zuid
-	-	1♠	pas
4♠	pas	pas	pas

♠ B 7
♥ 10 5 2
♦ A 8 3 2
♣ H 10 9 5

N
W O
Z

♠ A H 6 4 2
♥ 8 6 4
♦ 9 7 4
♣ A V

♠ 9 5
♥ V 9 7 3
♦ V B 10
♣ B 8 7 3

13 pnt ♠-fit  
manche in ♠

♠ V 10 8 3
♥ A H B
♦ H 6 5
♣ 6 4 2

13 pnt  
(12-19 pnt)  
5+ krt ♠

- Contract: 4♠ door Oost
- Uitkomst: ♦ V (hoogste serie)
  - OW: 10 slagen:
    - 2 x een snit:
    - op ♣H en op ♥V



# Zelf aan de slag 3.7 (Z dealer)

West	Noord	Oost	Zuid
-	-	-	1SA
pas	3SA	a.p.	

♠ 8 7
♥ A 7 4
♦ 9 7 5
♣ A V 9 6 2

10 pnt  
samen: >25 pnt  
manche

♠ V B 10 9 5
♥ B 8 3
♦ V 10 6
♣ 10 7

N
W O
Z

♠ 6 2
♥ V 10 6 5
♦ H B 8
♣ B 8 5 4

- Contract: 3SA door Zuid
- Uitkomst: ♠V (hoogste serie)
  - NZ: 9 slagen:
    - klaveren ontwikkelen: begin met ♣H;
    - 4<sup>e</sup> klaveren afgeven

♠ A H 4 3
♥ H 9 2
♦ A 4 3 2
♣ H 3

15-17 pnt  
SA-verdeling



# Zelf aan de slag 3.8 (W dealer)

West	Noord	Oost	Zuid
1♥	pas	4♥	pas
pas	pas		

♠ B 6 4
♥ V
♦ <b>B</b> 10 9 4 2
♣ 10 8 7 2

♠ 7 5 3
♥ H 9 8 4 2
♦ A H
♣ V 5 4

N
W O
Z

♠ A H 2
♥ 10 7 6 5 3
♦ V 8
♣ A 6 3

12 pnt  
(12-19 pnt)  
5+ krt ♥

13 pnt  
samen > 25 pnt  
hartenfit


♠ V 10 9 8
♥ A B
♦ 7 6 5 3
♣ H B 9

- Contract: 4♥ door West
- Uitkomst: ♦B (hoogste serie)
  - OW: 4♥: 10 slagen:
    - harten vanuit Oost aanspelen (naar losse honneur)
    - ook klaveren naar losse honneur spelen





# Huiswerk



- Bestudeer hoofdstuk 3
- Oefenen op BIC: Toekomstclub