

LESMATERIAAL BIJ LEER BRIDGE MET BERRY DEEL 1

<p>LESBOEK LEER BRIDGE MET BERRY-1</p> <p>PRIJS € 13,95</p>	<p>OEFENSPELLEN, GECODEERDE KAARTEN</p> <p>PRIJS € 14,25</p>	<p>CD-ROM MET OEFENSPELLEN</p> <p>PRIJS € 27,50</p>	<p>BERRY5 GEHEUGEN- STEUN</p> <p>PRIJS € 2,50</p>
---	--	---	---

PRIJZEN 2019

BRIDGE
Beter

0

BRIDGE
Beter

LEER BRIDGE met Berry 5

HOOFDSTUK 1

DE BASISREGELS

LEER BRIDGE met
Berry Westra, DEEL 1

BRIDGE
Beter

© bill@boswaager.nl

1

BRIDGE

VANDAAG

- 1 VOORSTELLEN
- 2 OPZET CURSUS
- 3 BRIDGE HET BEGIN
- 4 OEFENEN

BRIDGE
Beter

2

Even voorstellen:

- Kees van der Weijden
- Getrouwd met Joke
- met pensioen, daarvoor ontwikkelaar bij Koninklijke Dirkzwager (info tbv scheepvaart)
- bridge: autodidact
- speelt sinds 1968, en sinds 1985 in clubverband
- Gediplomeerd wedstrijdlerider sinds 2000
- Gediplomeerd bridgedocent, net als Joke, sinds 1998

08-02-20

BRIDGE
Beter

3

BRIDGE

HOOFDSTUK 1

- 1 52 KAARTEN
- 2 DE KLEUREN
- 3 SLAGEN MAKEN
- 4 SAMENSPELEN

BRIDGE
Beter

4

SPELERS

BRIDGE
Beter

5

52 KAARTEN EN KLEUREN

52 KAARTEN VERDEELD OVER 4 KLEUREN

1.	♠	Schoppen
2.	♥	Harten
3.	♦	Ruiten
4.	♣	Klaveren



BRIDGE

6

IEDERE KLEUR HEEFT 13 KAARTEN



BRIDGE

7

RANGORDE VAN EEN KLEUR

RANGORDE	HOOG
A = Aas	↓
H = Heer	
V = Vrouw	
B = Boer	
10	
9	
8	
7	
6	
5	
4	LAAG
3	
2	

BRIDGE

8

TERMEN

♠	A H V B 10	9 8 7 6 5 4 3 2
♥	A H V B 10	9 8 7 6 5 4 3 2
♦	A H V B 10	9 8 7 6 5 4 3 2
♣	A H V B 10	9 8 7 6 5 4 3 2

A H V B 10	HONNEURS
A H V B	PLAATJES
9 8 7 6 5 4 3 2	KLEINTJES

BRIDGE

9

SORTEREN VAN DE KAARTEN

EEN HAND →

MEESTAL
ENGELSTALIGE
KAARTEN

Als diagram:

♠	A 3
♥	H B 8 4
♦	V B 6
♣	V B 4 2



Per kleur sorteren van hoog naar laag.
Steeds **ROOD** om **ZWART**.

BRIDGE

10

BEGIN VAN HET SPEL

GEVER

W	O
Z	

Gever schudt de kaarten.
Gever verdeelt de kaarten over de spelers met beeltenis naar beneden.
Gever begint links van hem en deelt met de klok mee.
Na het geven pakt elke speler zijn kaarten en controleert of hij 13 kaarten heeft.
Speler links van de gever komt uit. **De uitkomst**
Iedereen speelt in volgorde van de klok één kaart bij.
Kaarten blijven open op tafel liggen. Deze vier kaarten noemen we een slag.
Kijk wie de hoogste heeft bijgespeeld. De persoon met de hoogste kaart wint de slag.

BRIDGE

11

SLAGEN MAKEN

- West speelt de eerste kaart: ♥B
- Met de wijzers van de klok speelt een ieder de gevraagde kleur ♥

Degene die de slag wint, mag beginnen met de eerste kaart van de volgende slag. Dit noemen we **voorspelen**.

Zuid speelt de hoogste harten en wint daarmee de slag.

BRIDGE 12

12

SLAGEN MAKEN

- Zuid had slag 1 gewonnen en begint nu met de volgende kaart te spelen: ♣8

Noord speelt de hoogste klaveren en wint daarmee slag 2

BRIDGE 13

13

HET REGISTREREN VAN SLAGEN

DEGENE DIE DE SLAG WINT LEGT DE KAART VERTICAAL NEER
DEGENE DIE DE SLAG VERLIEST LEGT DE KAART HORIZONTAAL

BRIDGE 14

14

BEKENNEN

ALS EEN KLEUR WORDT VOORGESPEELD MOET JE IN DEZE KLEUR BIJSPELEN EN DIT NOEMEN WE

BEKENNEN

BRIDGE 15

15

TAFELOPDRACHT

SLAGEN MAKEN 1

SLAGEN MAKEN 2

BRIDGE 16

16

OEFENING

SPEL KAARTEN EN HAAL ER TWEE SPEELSOORTEN UIT
VERWIJDER DE TWEEËN
NOORD SCHUDT EN DEELT
OOST KOMT UIT
PROBEER ZOVEEL MOGELIJK SLAGEN TE MAKEN

BRIDGE 17

17

SAMENSPELEN

PARTNERS

BRIDGE

18

SAMENSPELEN

DOORDENKER

NOORD KOMT UIT MET ♥B, JE PARTNER OOST SPEELT ♥V EN ZUID ♥5

WELKE KAART SPEEL JE ALS WEST?

♥4 SLAG IS VOOR PARTNER EN DUS VOOR ONS

BRIDGE

19

UITKOMEN

DOORDENKER

MET WELKE KAART KOMT WEST UIT EN WAAROM?

♠ A 8 ♥ A 2 ♦ V B 10 6 3 ♣ A H V	<table style="width: 100%; text-align: center;"> <tr><td style="width: 50%;">N</td><td style="width: 50%;">O</td></tr> <tr><td style="width: 50%;">W</td><td style="width: 50%;">Z</td></tr> </table>	N	O	W	Z
N	O				
W	Z				

BRIDGE

20

HOEVEEL SLAGEN KAN WEST MAKEN ALS HIJ UIT MAG KOMEN?

- Als west start met ♣V zijn er 11 slagen voor OW
- Als west start met ♠A: slechts 6 slagen

♠ A H ♥ A H ♦ A H ♣ V B 10 9 8 7 6	<table style="width: 100%; text-align: center;"> <tr><td style="width: 50%;">N</td><td style="width: 50%;">O</td></tr> <tr><td style="width: 50%;">W</td><td style="width: 50%;">Z</td></tr> </table>	N	O	W	Z
N	O				
W	Z				
♠ V B 10 9 8 7 6 ♥ 7 6 ♦ 3 2 ♣ A H	♠ 3 2 ♥ V B 10 9 8 ♦ 9 7 6 5 4 ♣ 4				
♠ 5 4 ♥ 5 4 3 2 ♦ V B 10 8 ♣ 5 3 2					

BRIDGE

21

LEER BRIDGE met Berry 5

PAUZE

bill@losvoogder.nl

BRIDGE

22

BRIDGE

HOOFDSTUK 1 REST

- 1 TROEF
- 2 DE DUMMY

BRIDGE

23

TROEF (0)

Als een kleur wordt voorgespeeld, moet je in deze kleur bijspelen dit noemen we **BEKENNEN**

Als je niet kunt beknennen, moet je een kaart van een andere kleur bijspelen en kun je slag niet winnen.

Echter met een kaart van de troefkleur kun je de slag toch winnen.

Een kaart van de troefkleur is hoger in rang dan de hoogste kaart in de gespeelde kleur.



24


TROEF (1)

OW zijn aan slag:

- Eerste slag ♠ H, 5, 6, 2
- Tweede slag ♠ V, 8, 7 en heeft Z geen ♠ meer

♠ H V		♠ 7 6
	♠ 8 5	
	♠ 2	
	♦ 2	

Zonder troef 2 slagen voor OW
Met ♦ als troef kan Z de slag afpakken van OW
1 slag voor NZ en 1 voor OW




25

TROEF (2)

NZ zijn aan slag
Hoeveel slagen maken NZ zonder troef?

♠ 4 3 2		♠ B 10 5
♦ 9 8 7		♦ 6 5 4
♠ 7		♠ A H V 9 8
♦ A H V B 10		♦ 2
	5	




26

TROEF (3)

NZ aan slag
Hoeveel slagen maken NZ met ♦ als troef?

♠ 4 3 2		♠ B 10 5
♦ 9 8 7		♦ 6 5 4
♠ 7		♠ A H V 9 8
♦ A H V B 10		♦ 2
	1	




27

TROEF (4)

NZ aan slag
Hoeveel slagen maken NZ met ♠ als troef?

♠ 4 3 2		♠ B 10 5
♦ 9 8 7		♦ 6 5 4
♠ 7		♠ A H V 9 8
♦ A H V B 10		♦ 2
	5	



28

DE DUMMY 1

- Bij het spelen ligt één van de handen open op tafel.
- Dit noemen we de dummy.
- Degene die tegenover de dummy zit, noemen we de leider.
- De leider vertelt de dummy (zijn partner) welke kaart bijgespeeld moet worden.





29

DE DUMMY 2

- Wie dummy wordt, wordt bepaald bij het bieden.
- De dummy legt zijn kaarten open nadat er is uitgekomen.
- De dummy legt zijn kaarten per kleur neer van hoog naar laag (gezien vanuit zijn eigen kant).
- De eventuele troefkleur wordt uiterst rechts geplaatst.

BRIDGE
Beter

30

30

De Kahoot

Pak je smartphone
Verbind met de WIFI
Ga naar de webpage: kahoot.it
Tik de pincode in die verschijnt op het volgende scherm
Maak een bijnaam aan
Doe de quiz!

BRIDGE
Beter

31

31

BRIDGE
BeterLEER BRIDGE
met Berry 5***VOLGENDE KEER******SLAGEN MAKEN***

© bilj@bowaager.nl

Versie 2019-3

BRIDGE
Beter
LEER BRIDGE
met Berry 5

32