

Les 4
ANTWOORDEN
OP PARTNERS
OPENING

Herhaling les 2 “De Opening”

Openen:

- **Volgens de regel van 20.**
- **Langste kleur eerst**
- **Bij 2 vijfkaarten de hoogste**
- **Bij 2 vierkaarten de laagste**

Herhaling les 2 “De Opening”

Extra afspraken (1):

- 15-17 punten met regelmatige verdeling: 1SA

Wat is een regelmatige verdeling?

4 3 3 3

4 4 3 2

5 3 3 2

Herhaling les 2 “De Opening”

Extra afspraken (2):

- 15-17 punten met regelmatige verdeling: 1SA
- **1♥/♠** belooft een vijfkaart

Herhaling les 2 “De Opening”

Extra afspraken (3):

Aanvullend spreken we af (en dat maakt ons systeem 5-krt Hoog):

- **1♥/♠** belooft minstens een vijfkaart
- **Zonder 5-krt hoog openen we onze laagste 4-krt Laag. Hebben we die niet, dan openen we met 1♣, de zogenaamde “voorbereidende klaver”.**

Prioriteiten:

- 1. Het vinden van de beste speelsoort**
- 2. Uitvinden hoeveel punten we samen hebben**

Wel een fit



punten prioriteit



steunen

1♥ - 2♥ 6 – 9p

1♥ - 3♥ 10 – 11p

1♥ - 4♥ 12+p

**5 punten of minder
PASSEN**

1 ♥ - ? ?

A.

♠ B 9 7
♥ A B 10
♦ V 6 3 2
♣ 10 3 2

B.

♠ H B 9
♥ B 7 6 2
♦ 8 5
♣ A B 9 8

C.

♠ H B 3
♥ B 7 6 5
♦ A 6
♣ A B 9 2

2 ♥

3 ♥


4 ♥



Met een fit in partners lage kleur



zoek door naar fit in hoge kleur

1  - ? ?

 A B 7 2

 9 6


 H V 4 3

 H 9 2

1




Flits 1


1  - ? ?


A.
 ♠ B 9 7
 ♥ A B 10
 ♦ V 6 3 2
 ♣ 10 3 2


B.
 ♠ H B 9
 ♥ B 7 6 2
 ♦ V 6 3 2
 ♣ A B


C.
 ♠ B 10 3
 ♥ B 7 6 5
 ♦ A B 9 6 2
 ♣ A

C.
 ♠ B 10 3
 ♥ B 7 6
 ♦ A B 9 6 2
 ♣ A 2

2


1 

1 

3


Nog geen fit



**zoektocht naar de
juiste spelsoort heeft
de prioriteit**



**Om nieuwe kleur te
noemen moeten we 6 of
meer punten**




**5 punten of minder
PASSEN**

Zoektocht naar fit:

- Langste kleur eerst**
- Van vijfkaarten de hoogste**
- Van vierkaarten de goedkoopste**



Flits 1

1  - ? ?


A.
 ♠ B 9 7 6 2
 ♥ A H B 3
 ♦ 8 6
 ♣ A 2


B.
 ♠ H 8
 ♥ B 7 6 5 3
 ♦ 8
 ♣ A B 9 8 2

C.
 ♠ H 8 3
 ♥ B 7 6 5
 ♦ 8 6
 ♣ A B 9 2

C.
 ♠ H 8 3
 ♥ B 7 6 5
 ♦ 8 6
 ♣ B 9 3 2

1
♠

1 

1 

PAS

Nieuwe kleur op
tweeniveau



minstens
10 punten

Wat te doen als we
6-9punten hebben
en geen fit

1 ♥ - ? ?

♠ H B 9

♥ B 7

♦ 8 7 6

♣ V B 9 8 2



1SA

1 ♠ - ?

♠ 6
♥ H 8 6 4 2
♦ A B 2
♣ H 9 8 3

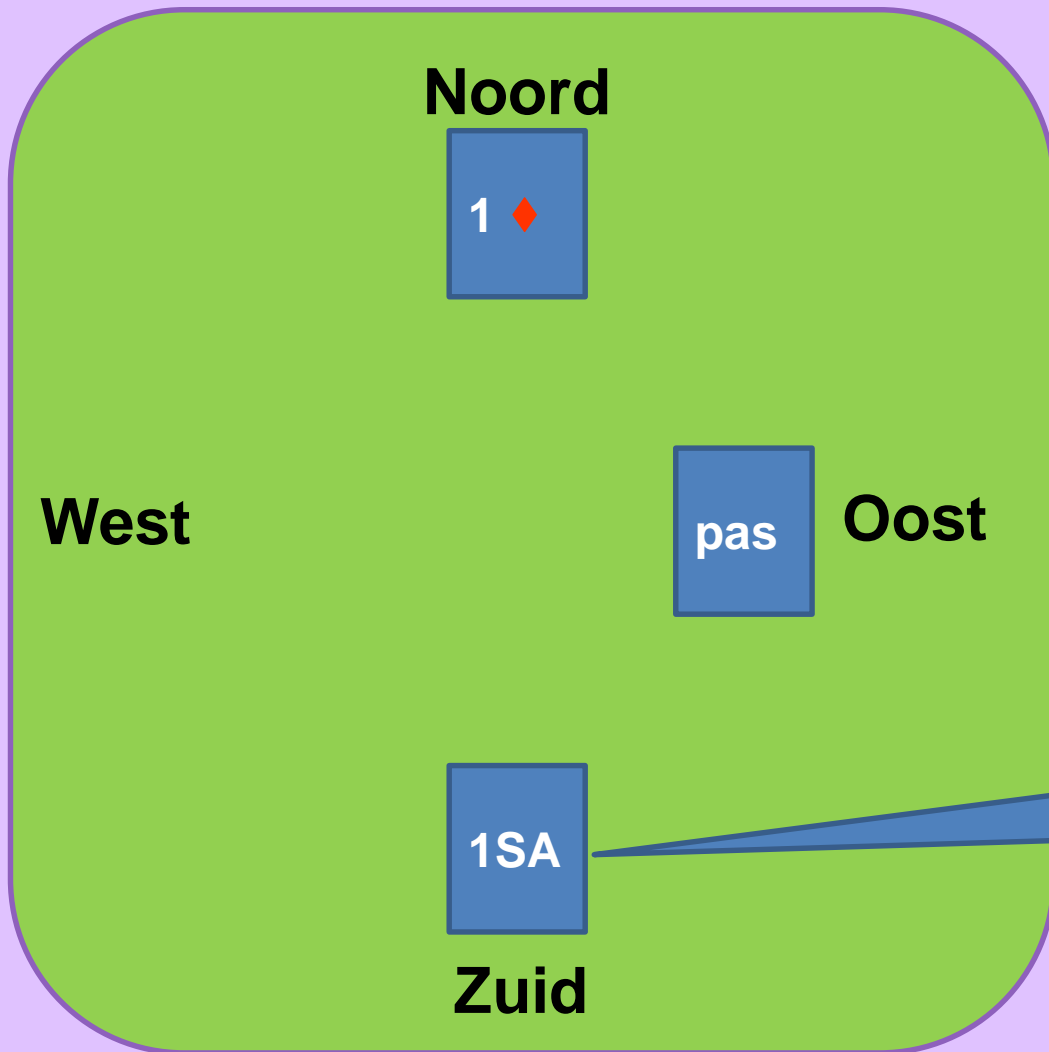
♠ 6
♥ H 8 6 4 2
♦ B 9 2
♣ H 9 8 3

♠ 6 2
♥ H 8 6 4
♦ B 9
♣ H 9 8 3 2

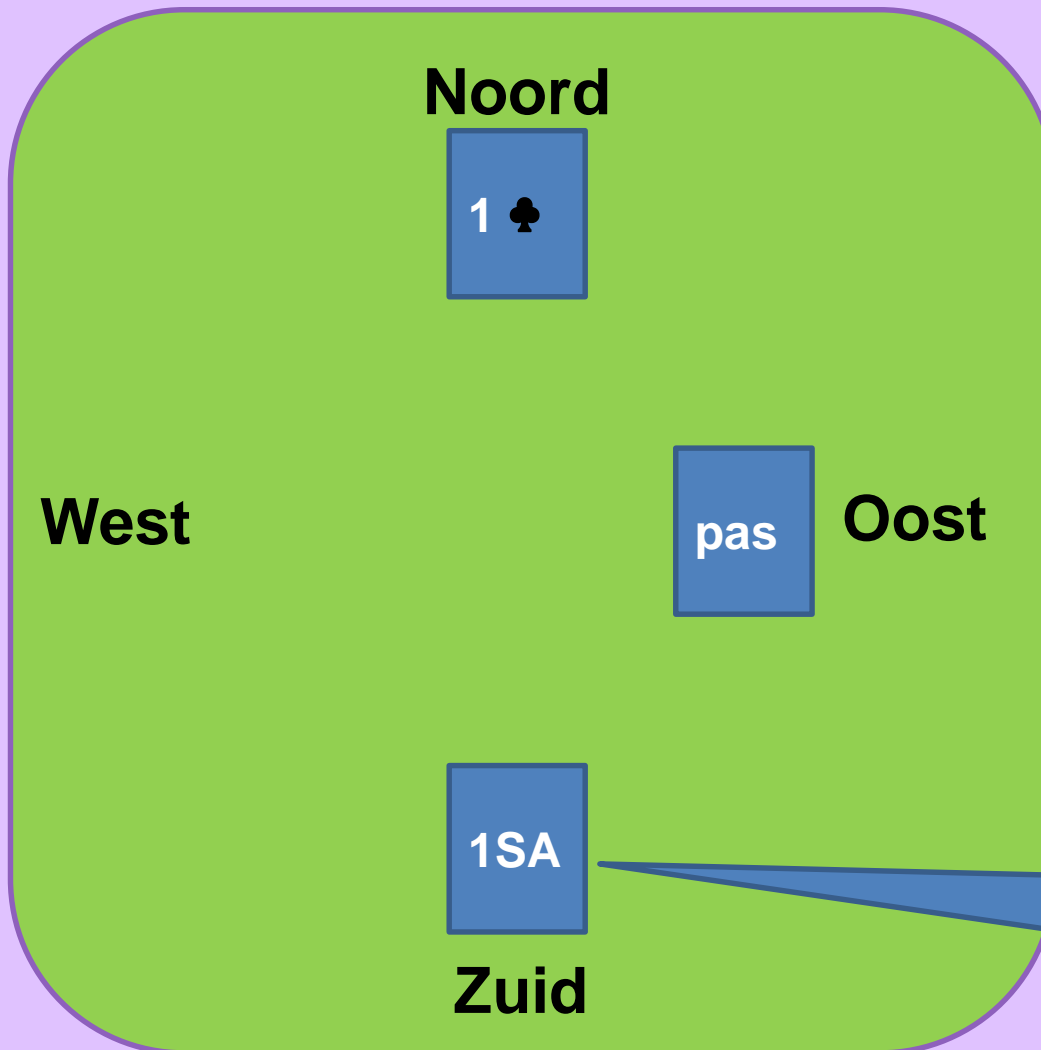
1 ♠ - 2 ♥

1 ♠ - 1 SA

1 ♠ - 1 SA



Ontkent 4+
kaart in ♥ of ♠



Ontkent 4+ kaart
in ♦ , ♥ of ♠



Flits 1

QUIZ

1 ♠ - ? ?

2 ♠

♠ B 8 6 4

♥ 9 8 2

♦ A 4 2

♣ B 4 3



Flits 1

1 ♥ - ? ?

4 ♥

♠ B 4


♥ H 8 3

♦ A H 9 6


♣ V 10 8 4



Flits 1

1  - ? ?

3 

 H 7 6

 A 4

 H 10 8 2





 9 8 7 6



Flits 1

1  - ? ?

1 

	H 7 6
	9 8 7 6
	H 10 8 2
	A 4



Flits 1

1 ♣ - ? ?

1 ♠

♠	H	B	8	7	2
♥	A	6	5	4	
♦	7	6			
♣	8	4			



Flits 1

1 ♥ - ? ?

1 ♠

♠ A V 7 6

♥ 8

♦ H B 8 2

♣ A B 6 3



1 ♣ - ? ?

1 SA

♠	8	4	2	
♥	V	7	2	
♦	B	8	3	
♣	A	7	6	2



1 ♥ - ? ?

1 SA

♠ H 8

♥ 6

♦ H B 7 6 3 2

♣ 8 5 4 3



Flits 1

1 ♠ - ? ?

2 ♦

♠	B	5			
♥	A	H	6		
♦	V	B	9	8	3
♣	9	8	2		



Flits 1

1 ♠ - ? ?

2 ♥

♠	6				
♥	H	B	7	6	2
♦	A	V	9	8	3
♣	B	2			

Resumé 1

Fit in de
hoge
kleuren ♥/♠

6-9 punten 1♥/♠- 2♥/♠

10-11 punten 1♥/♠- 3♥/♠

12+ punten 1♥/♠- 4♥/♠

Resumé 2

Fit in de
lage kleuren

♣/♦

6-9 punten 1♣/♦ - 2♣/♦

10-11 punten 1♣/♦ - 3♣/♦

12+ punten 1♣/♦ - 3SA

**MAAR: als je een 4+kaart hoge
kleur hebt dan deze eerst noemen**

Resumé 3

Zonder Fit

Langste kleur eerst

2 vijfkaarten eerst de
hoogste kleur

2 vierkaarten eerste de
laagste kleur

1=>Nieuwe op kleur op éénniveau 6+ p.

2=>Nieuwe kleur op tweeniveau 10+ p.

Als regel 1 of 2 niet kan dan, bij 6-9
punten antwoorden we met 1 SA



Flits 1

1.

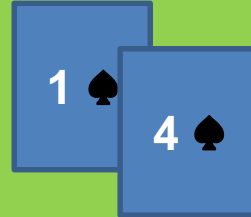
Noord

♠ A 10 9 3 2

♥ B 6

♦ H V 3 2

♣ A 4



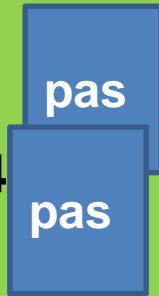
West

♠ H 8

♥ A 5 4 2

♦ B 10 8 6 4

♣ H 10



Oost

♠ 7 4

♥ H 10 8 7 3

♦ 9

♣ V 8 7 6 5



Zuid

♠ V B 6 5

♥ V 9

♦ A 7 5

♣ B 9 3 2



Flits 1

♠ A 10 9 3 2

♦ H V 3 2



♦ 9

♠ V B 6 5

♦ A 7 5

Meteen snijden
op ♠ H



Flits 1

2.

Noord

♠ V 8 3

♥ 8 6

♦ B 10 8 3

♣ A V 3 2

2 ♦

West

♠ B 10 9 2

♥ A B 7 2

♦ 7

♣ H 10 8 4

pas
pas

Oost

♠ H 6 5 4

♥ H 10 9 5

♦ H 4 2

♣ B 6

pas

1 ♦
pas

Zuid

♠ A 7

♥ V 4 3

♦ A V 9 6 5

♣ 9 7 5



**Tweemaal
snijden**

♦ B 10 8 3

♣ A V 3 2



♦ A V 9 6 5

♣ 9 7 5



Flits 1

3.

Noord

♠ 9 8 4 2

♥ B

♦ A H 10 6

♣ B 9 8 4

West

♠ A B 3

♥ A 7 4 3 2

♦ V 9

♣ V 6 5

1 ♥

pas

pas

pas

2 ♥

pas

Oost

♠ H 6 5

♥ 10 9 6 5

♦ 8 4 2

♣ A 7 2

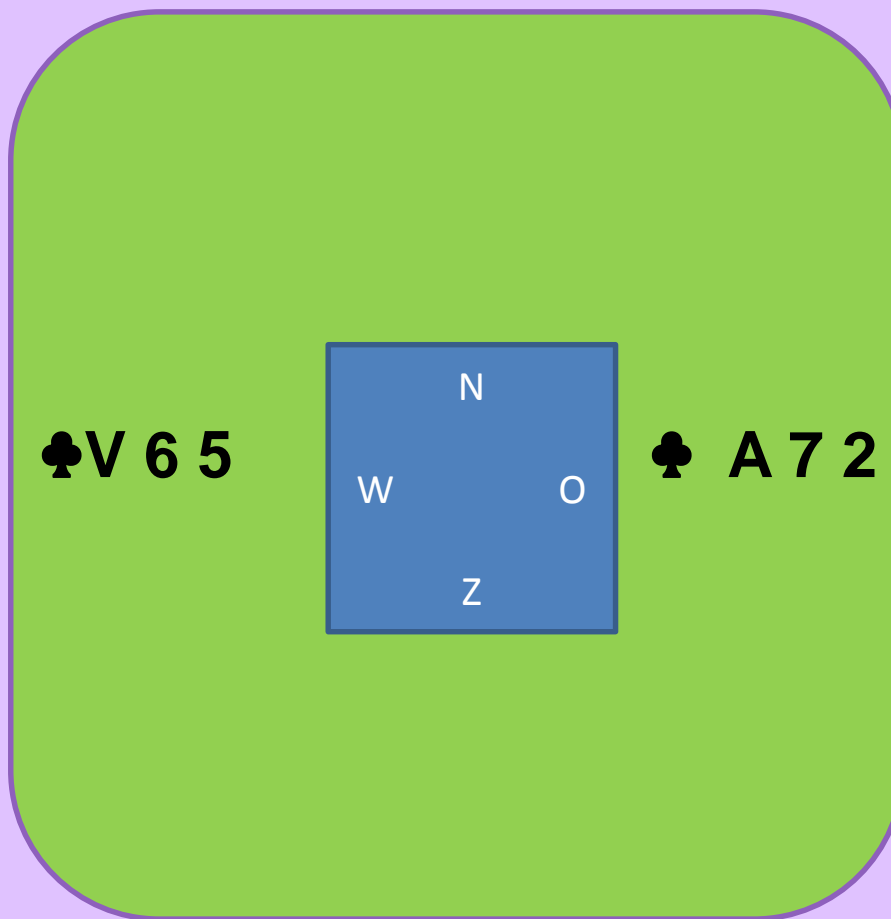
Zuid

♠ V 10 7

♥ H V 8

♦ B 7 5 3

♣ H 10 3



Naar de losse honneur toe spelen



Flits 1

4.

Noord

♠ A 9 8 4 2

♥ A 4 3

♦ H 6

♣ V 9 2

1 ♠

pas

West

♠ 10 7 3

♥ V B 10 6

♦ B 8 2

♣ A 4 3

pas

Oost

♠ H V 6

♥ H 8 5

♦ 10 7 5

♣ H B 8 7

pas

pas

1SA

Zuid

♠ B 5

♥ 9 7 2

♦ A V 9 4 3

♣ 10 6 5



Honneur uit de
korte kant eerst

♦ H 6



♦ A V 9 4 3



Flits 1

5.

Noord

♠ 10 8 3
 ♥ H 8 6 5
 ♦ V B 10
 ♣ H B 4

West

♠ V 9 4 2
 ♥ B 7
 ♦ 9 8 3
 ♣ A 6 5 3

1 ♠
 pas

pas
 pas

Oost

♠ A H B 6
 ♥ A 9 2
 ♦ A H
 ♣ 10 9 8 2

1 ♣
 4 ♠

pa
 pas

Zuid

♠ 7 5
 ♥ V 10 4 3
 ♦ 7 6 5 4 2
 ♣ V 7



Flits 1

Lengteslag
ontwikkelen

♣ H B 4

♣ A 6 5 3



♣ 10 9 8 2

♣ V 7



Flits 1

6.

Noord

♠ 7 5
 ♥ H V 9 8 7
 ♦ 9 6 4 3
 ♣ H V

West

♠ B 4 3
 ♥ A 10
 ♦ V B 8 7
 ♣ 7 6 4 2

pas
 pas

2 ♥
 pas

Oost

♠ H 10 6
 ♥ 4 2
 ♦ A 10 5
 ♣ 10 9 8 5 3

pas
 pas

1 ♠
 4 ♥

Zuid

♠ A V 9 8 2
 ♥ B 6 5 3
 ♦ H 2
 ♣ A B



Flits 1

Meteen
troeftrekken

♥ H V 9 8 7



♥ B 6 5 3



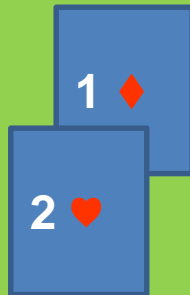
7.

Noord

♠ 9 5 3
 ♥ B 6 5
 ♦ A 10 3
 ♣ H V 10 6

West

♠ A 7 2
 ♥ H V 8 4
 ♦ V B 7 6
 ♣ B 2



Oost

♠ H 8 6
 ♥ A 9 7 2
 ♦ 8 4 2
 ♣ 9 8 3



Zuid

♠ V B 10 4
 ♥ 10 3
 ♦ H 9 5
 ♣ A 7 5 4



Flits 1

2x naar **♦ VB76**
toe spelen

